Приложение № 9

МАРКИРОВКА
на
санитарно – охранителна зона

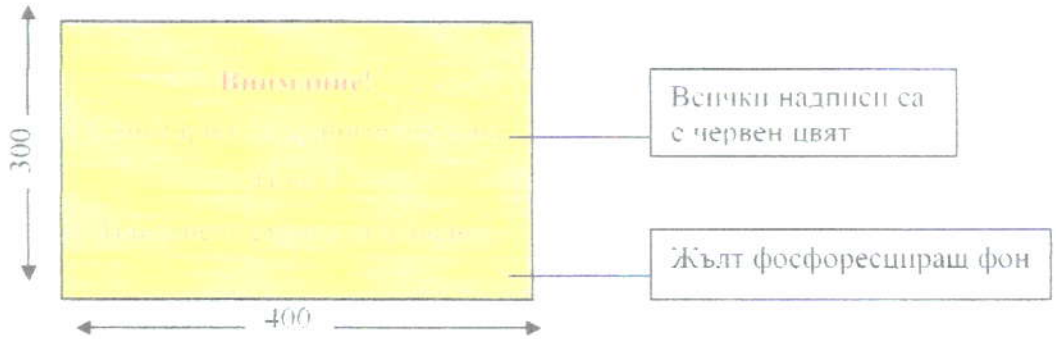

Фиг. 1. **Предупредителна табела за пояс I на санитарно – охранителна зона**

Табелата е с размери 300 x 400 mm, а надписите са с червен цвят върху жълт фосфоресциращ фон. Поставя се на входа и на колове на 2,0 m от оградата, на височина не по – малка от 1,5 m от терена до долния ръб на табелата.

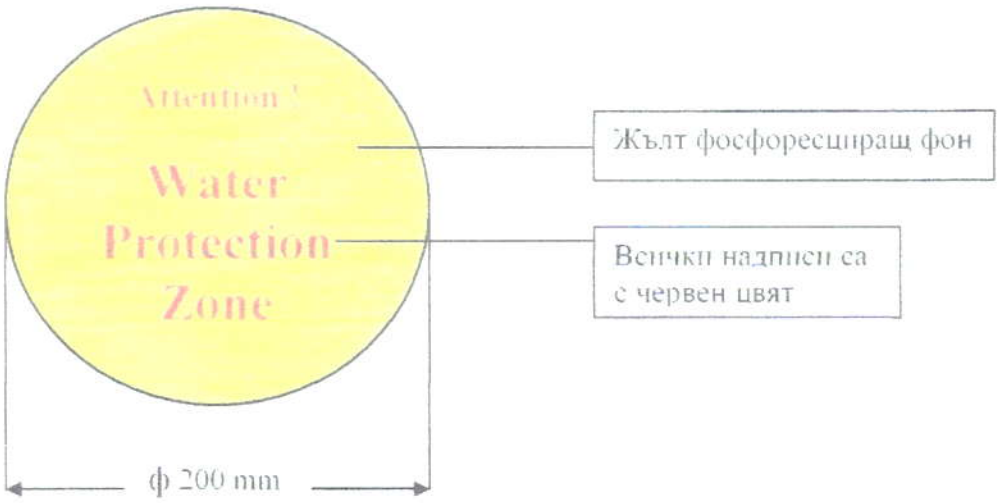

Фиг. 2. **Предупредителна табела за пояс I на санитарно – охранителна зона**

Знакът е с диаметър 200 mm, а надписите са на английски език, с червен цвят върху жълт фосфоресциращ фон. Поставя се над табелата за пояс I на санитарно – охранителната зона, в случаите когато пояс I е разположен в близост до обект на международен туризъм или в близост до път, водещ до такъв обект.

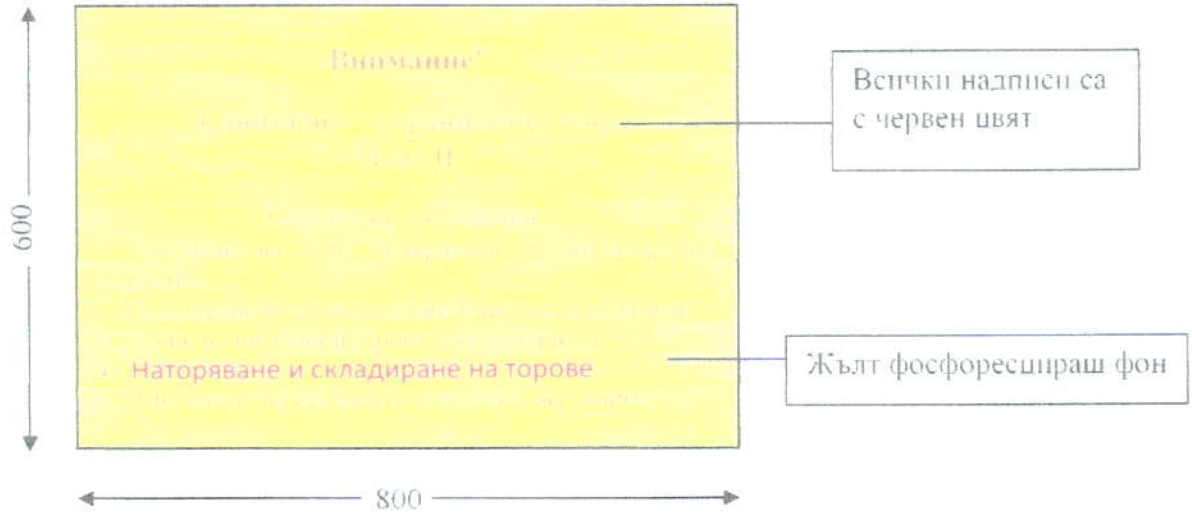

Фиг. 3. **Предупредителна табела за пояс II на санитарно – охранителна зона**

Табелата е с размери 600 x 800 m, а надписите са с червен цвят върху жълт фосфоресциращ фон. Поставя се на колове или съществуващи огради и дървета, на височина 1,5 m от терена до долния ръб на табелата.



Фиг. 4. **Предупредителна табела за пояс III на санитарно – охранителна зона**

Табелата е оцветена в жълто и червено, като жълтият цвят е от страната на позволения терен за обработване, а червеният цвят – от страната на терена, забранен за обработване от селскостопанската авиация. Поставя се хоризонтално на височина от терена 1,5 – 2,0 m.