

ДОКЛАД ЗА РЕЗУЛТАТИТЕ ОТ ИЗВЪРШЕНАТА МЕЖДИННА ОЦЕНКА НА ИЗПЪЛНЕНИЕТО НА ПЛАНА ЗА ИНТЕГРИРАНО РАЗВИТИЕ НА ОБЩИНА СТРАЖИЦА 2021-2027 Г. ЗА ПЕРИОДА 01.01.2021 - 31.12.2024 Г.

/Приет с Решение №396/31.07.2025 г./

2025 г.

СЪДЪРЖАНИЕ

Списък на таблиците 3
Списък на фигурите 4
Списък на използваните съкращения 5
1. Въведение 7
1.1. Нормативно основание за разработването на междинна оценка 7
1.2. Цели и задачи на междинната оценка 8
2. Обзор на промените в социално-икономическите условия на община Стражица 10
3. Оценка на първоначалните резултати от изпълнението на ПИРО 15
3.1. Обща характеристика на изпълнените проекти и инициативи 16
3.2. Обобщение на изпълнението на приоритетите и мерките в ПИРО 18
4. Оценка на степента на постигане на целите и приоритетите 23
4.1. Оценка на общото въздействие при изпълнение на стратегическите цели 23
4.2. Оценка на изпълнението на определени приоритети за развитие 26
5. Оценка на ефективността и ефикасността на използваните ресурси 30
5.1. Анализ и оценка на изразходваните финансови ресурси 30
5.2. Финансова ефективност и ефикасност по отношение на планираната програма за реализация на ПИРО 35
6. Изводи и препоръки за изпълнението на ПИРО 39
6.1. Изводи 39
6.2. Препоръки 40
7. Приложения 41

СПИСЪК НА ТАБЛИЦИТЕ

Таблица 1. Ключови демографски показатели на община Стражица 11

Таблица 2. Сравнение на ключови демографски показатели на община Стражица, област Велико Търново и страната, 2024 г.....11

Таблица 3. Ключови показатели за пазара на труда в община Стражица.....12

Таблица 4. Ключови показатели в сферата на здравеопазването в община Стражица.....12

Таблица 5. Ключови показатели в сферата на предучилищното образование в община Стражица 13

Таблица 6. Ключови показатели в сферата на училищното образование в община Стражица 13

Таблица 7. Социални услуги в община Стражица, капацитетът им и броят на потребителите в тях към 2024 г. 13

Таблица 8. Ключови икономически показатели на община Стражица за 2019 и 2023 г. 14

Таблица 9. Реално финансово и техническо изпълнение по приоритети за периода 2021-2024 г. 18

Таблица 10. Разпределение на индикаторите за резултат според техния напредък спрямо общото 24

Таблица 11. Индикатори за резултат, заложени в ПИРО Стражица и тяхното изпълнение 25

Таблица 12. Разпределение на индикаторите за продукт според техния напредък спрямо общото 26

Таблица 13. Индикатори за продукт, заложени в ПИРО Стражица и тяхното изпълнение.....27

СПИСЪК НА ФИГУРИТЕ

Фигура 1. Хронология на разработването и отчитането на ПИРО 7

Фигура 2. Средна стойност (дясна скала) и брой (лява скала) на текущите и изпълнени в периода 2021-2024 г. проекти/инициативи 17

Фигура 3. Принос на Приоритет 1 към общото изпълнение на ПИРО за периода 2021-2024 г. ..19

Фигура 4. Дял на реалното изпълнение на Приоритет 1 към индикативното разпределение в ПИРО за периода 2021-2024 г.....19

Фигура 5. Принос на Приоритет 2 към общото изпълнение на ПИРО за периода 2021-2024 г. ..20

Фигура 6. Дял на реалното изпълнение на Приоритет 2 към индикативното разпределение в ПИРО за периода 2021-2024 г.....20

Фигура 7. Принос на Приоритет 3 към общото изпълнение на ПИРО за периода 2021-2024 г. ..21

Фигура 8. Дял на реалното изпълнение на Приоритет 3 към индикативното разпределение в ПИРО за периода 2021-2024 г.....21

Фигура 9. Принос на Приоритет 4 към общото изпълнение на ПИРО за периода 2021-2024 г. ..22

Фигура 10. Дял на реалното изпълнение на Приоритет 4 към индикативното разпределение в ПИРО за периода 2021-2024 г.....22

Фигура 11. Принос на мерките за преодоляване на последствията от Covid-19 към общото изпълнение на ПИРО за периода 2021-2024 г.....22

Фигура 12. Дял на реалното изпълнение на мерките за преодоляване на последствията от Covid-19 към индикативното разпределение в ПИРО за периода 2021-2024 г. 22

Фигура 13. Процент на изпълнение и изплатени средства по Приоритет 1 за периода 2021-2024 г. 31

Фигура 14. Процент на изпълнение и изплатени средства по Приоритет 2 за периода 2021-2024 г. 32

Фигура 15. Процент на изпълнение и изплатени средства по Приоритет 3 за периода 2021-2024 г. 33

Фигура 16. Процент на изпълнение и изплатени средства по Приоритет 4 за периода 2021-2024 г. 34

Фигура 17. Общо финансово изпълнение на заложените приоритети за периода 2021-2024 г. ...35

Фигура 18. Индикативно финансово разпределение по приоритети в ПИРО Стражица за периода 2021-2027 г. (в лева).....35

Фигура 19. Разпределение на реално изплатените средства по приоритети и Covid-19 в ПИРО Стражица за периода 2021-2024 г. (в лева) 36

Фигура 20. Индикативно разпределение по източници на финансиране в ПИРО Стражица за периода 2021-2027 г. (в лева).....37

Фигура 21. Реално разпределение по източници на финансиране за периода 2021-2024 г. (в лева) 38

Фигура 22. Изпълнение на източниците за финансиране спрямо поставените цели за 2027 г. 38

СПИСЪК НА ИЗПОЛЗВАНИТЕ СЪКРАЩЕНИЯ

ВиК	Водоснабдяване и канализация
ГПСОВ	Градска пречиствателна станция за отпадни води
ДБТ	Дирекция „Бюро по труда“
ДГ	Детска градина
ДИ	Други източници
ЕС	Европейски съюз
ЗЖ	Защитено жилище
ЗЛП	Закон за личната помощ
ЗНЗ	Закон за насърчаване на заетостта
ЗРР	Закон за регионалното развитие
ЗСУ	Закон за социалните услуги
ЗХУ	Закон за хората с увреждания
ИСУН	Информационна система за управление и наблюдение на Структурните инструменти на ЕС в България
МКБППМН	Местната комисия за борба срещу противообществените прояви на малолетните и непълнолетните
МПС	Моторно превозно средство
НИ	Няма информация
НП	Национална програма
НПВУ	Национален план за възстановяване и устойчивост
НСИ	Национален статистически институт
ОБ	Общински бюджет
ОДК	Общински детски комплекс
ОПИК	Оперативна програма „Иновации и конкурентоспособност“ 2014-2020 г.
ОПНОИР	Оперативна програма „Наука и образование за интелигентен растеж“ 2014-2020 г.
ОПРЧР	Оперативна програма „Развитие на човешките ресурси“ 2014-2020 г.
ОПХ	Оперативна програма „Храни“ 2014-2020 г.
ОУ	Основно училище
ПГТ	Професионална гимназия по транспорт
ПИРО	Плана за интегрирано развитие на община
ПКПНС	Програма „Културно предприемачество, наследство и сътрудничество“ на ФМ на ЕИП 2014-2021 г.
ППЗРР	Правилник за прилагане на закона за регионалното развитие
ПРСР	Програма за развитие на селските райони
ПРЧР	Програма „Развитие на човешки ресурси“ 2021-2027 г.
ПХОМП	Програмата за храни и основно материално подпомагане 2021-2027 г.
РУ	Районно управление
СМР	Строително-монтажни работи
СУ	Средно училище
УПИ	Урегулиран поземлен имот
ФВЕЦ	Фотоволтаична електроцентрала

ФЕС	Фондове на Европейския съюз
ЦБ	Централен бюджет
ЦПЛР	Център за подкрепа на личностното развитие
ЧИ	Частни инвестиции

1. ВЪВЕДЕНИЕ

Настоящият доклад представя резултатите от извършената междинна оценка за изпълнението на Плана за интегрирано развитие на община Стражица 2021-2027, която обхваща периода между 01.01.2021 г. и 31.12.2024 г. Междинната оценка е направена в съответствие с изискванията на чл. 33, ал. 1 от ЗРР.

В своята същност Планът за интегрирано развитие на община Стражица 2021-2027 г. е основополагащ, стратегически документ и важен инструмент за управлението на общината през програмен период 2021-2027. В средата на периода е планирано изготвяне на междинна оценка. Изводите от нея следва да бъдат част от цялостната оценка на политиките за управление на общината за периода на действие на ПИРО.

ПИРО Стражица 2021-2027 г. е приет с Решение №181 от Протокол №17 /30.11.2020 г. на Общински съвет Стражица. За осъществяване на избраната визия на общината в стратегическата част на документа са обособени 3 стратегически цели, 4 приоритета и 11 мерки. Програмата за реализация съдържа предвидените проекти, инициативи и дейности за изпълнение в периода 2021-2027 г.

Важни принципи в цялостния процес на наблюдение и оценка са принципът на сътрудничество между местните власти и гражданското общество, както и принципът на прозрачност, който се изразява с публикуването на доклада на интернет страницата на Общината и на портала за обществени консултации на Министерски съвет, за да бъде достъпен за широката общественост и всички заинтересовани лица. Освен това, междинната оценка е важен информационен ресурс при разработката на последващата оценка за изпълнението на ПИРО за периода 2021-2027 г.

1.1. Нормативно основание за разработването на междинна оценка

Условията за изготвянето на междина оценка се определят в ЗРР и ППЗР. Според регламентираното в чл. 33, ал. 1 и 2 от ЗРР, целта на оценката е да се направи проверка по отношение на разумното разходване на средства към настоящия момент, чрез която да се определи степента на ефективността и ефикасността на постигнатите до момента резултати по отношение на предварително поставените цели, приоритети и мерки, като същевременно се оценява и устойчивостта на плана и се правят изводи и препоръки за изпълнението му.

Настоящият доклад е петият документ за наблюдение и оценка на ПИРО Стражица. До сега е извършено годишно наблюдение за 2021, 2022, 2023 и 2024 г. С докладите за наблюдение на ПИРО се цели оптимизация на бъдещото изпълнение на плана.

Фигура 1. Хронология на разработването и отчитането на ПИРО

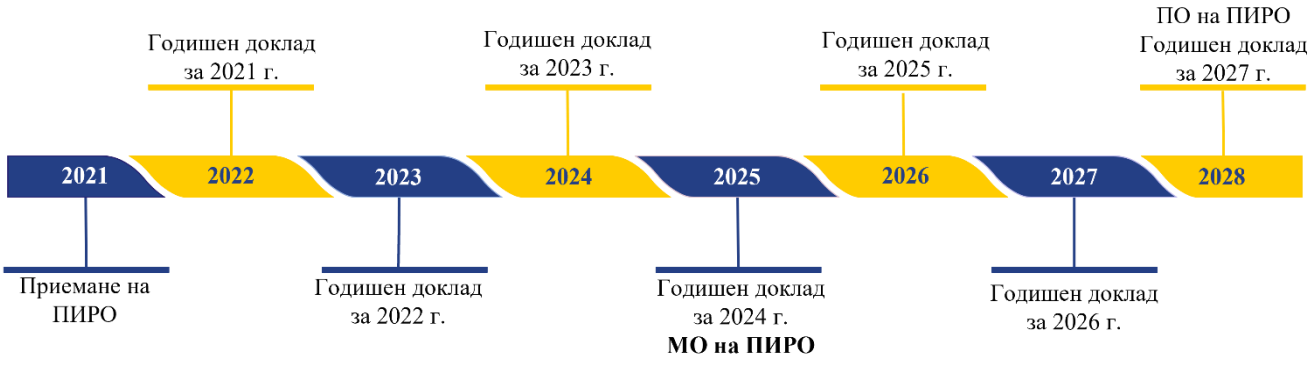

1.2. Цели и задачи на междинната оценка

Цел

Целта на настоящата междинна оценка е да се проследи изпълнението на ПИРО през първата половина на програмен период 2021-2027 г. и да се дадат насоки за бъдещото му изпълнение. Оценката е направена чрез анализиране на ключови социално-икономически показатели, предварително избрани в ПИРО индикатори и осъществени проекти/инициативи. За целите на оценката са включени само проекти, чието изпълнение е започнало и/или приключило в периода 2021-2024 г. При отчитане на сериозни разминавания между планирано и изпълнено се обособява нуждата от актуализация на стратегическия документ.

Обект

Обект на оценката е ПИРО, който действа за територията на община Стражица, която включва общинския център – гр. Стражица и 21 села.

Предмет

Предмет на междинната оценка е изпълнението на целите и приоритетите на плана на основата на резултатите от подготовката и изпълнението на мерките и проектите в периода 2021-2024 г., както и напредъкът на заложените в плана индикатори за резултат и за продукт. Внимание се отделя и на организацията и методите за изпълнението на плана, прилагани от съответните органи и звена.

Задачи

За постигането на целите на междинната оценка, са изпълнени следните задачи:

- Обзор на социално-икономическите условия в общината и настъпилите промени в периода 2019-2024 г.;
- Оценка на първоначалните резултати от изпълнението на плана, чрез общ преглед на изпълнените проекти/инициативи;
- Представяне на списък с реализираните проекти и тези в процес на реализация по всяко от приоритетните направления за развитие;
- Оценка степента на постигане на съответните цели и приоритети;
- Определяне на ефективността и ефикасността на използвания финансов ресурс;
- Дефиниране на изводи и препоръки по отношение на възприетите критерии за оценка.

Структура на доклада

ЗРР и ППЗРР определят структурата, по която е изготвен настоящият доклад и чиято цел е осигуряване на последователност при оценката на ПИРО Стражица. Съдържанието е както следва:

Въведение

- Нормативно основание за разработването на междинна оценка;
- Цели и задачи на междинната оценка;

Обзор на промените в социално-икономическите условия на общината

Оценка на първоначалните резултати от изпълнението на ПИРО

- Обща характеристика на изпълнените проекти/инициативи;
- Обобщение на изпълнението на приоритетите в ПИРО;

Оценка на степента на постигане на целите и приоритетите

- Оценка на общото въздействие при изпълнение на стратегическите цели;
- Оценка на изпълнението на определени приоритети за развитие;

Оценка на ефективността и ефикасността на използваните ресурси

- Анализ и оценка на изразходваните финансови ресурси;
- Финансова ефективност и ефикасност по отношение на планираната програма за реализация на ПИРО;

Изводи и препоръки за изпълнението на ПИРО

- Изводи;
- Препоръки.

Източници на информация

В процеса на разработване на междинната оценка са използвани различни източници на информация:

- План за интегрирано развитие на община Стражица за периода 2021-2027 г.;
- Отчети за капиталовите разходи на Общината за 2021, 2022, 2023 и 2024 г.;
- Годишни доклади за наблюдение на изпълнението на ПИРО Стражица 2021-2027 г.;
- Други справки и отчети на Община Стражица;
- Попълнени въпросници от страната на общинските служители;
- Текуща статистика на НСИ;
- Информационна система за управление и наблюдение на Структурните инструменти на ЕС в България (ИСУН);
- Официалната интернет страница на Община Стражица;
- Друга информация и данни, предоставени от Община Стражица и експлоатационните дружества.

При изготвянето на настоящия документ следва да се отбележи, че съществуват обективни ограничения по отношение на част от данните, използвани в него. Някои от тях са налични до 2023 г. (все още липсват за 2024 г.), тъй като националната статистика не разполага с по-актуални данни към момента на изготвянето му. В доклада са използвани последните налични данни от различни институции, като това изрично е упоменато в съответния текст или графика.

Важно е да се уточни, че данните в системата на ИСУН са динамични и е възможно след изготвянето на доклада, те да бъдат променени на базата на актуализации на договорите за БФП. Данните от ИСУН, използвани в доклада, са актуални към 23.05.2025 г.

2. ОБЗОР НА ПРОМЕНИТЕ В СОЦИАЛНО-ИКОНОМИЧЕСКИТЕ УСЛОВИЯ НА ОБЩИНА СТРАЖИЦА

Изменението на социално-икономическите показатели във времето е важен аспект при изготвянето на междинната оценка на ПИРО. С цел да се направи максимално обективно сравнение между стойностите на показателите, са използвани наличните данни за 2019 г. (преди настъпването на Covid-19 пандемията) и за 2024 г. Важно уточнение е, че някои от показателите нямат актуална информация към 2024 г. и затова са използвани последните налични. Тази част на доклада е важен елемент, чрез който може да се предложи актуализация на ПИРО, която е правно уредена в чл. 22, ал. 1 от ППЗРР. Изменението на социално-икономическите показатели за определен период дава по-ясна представа за развитието на демографските и икономическите ресурси в общината и е предпоставка за по-прецизно формулиране на методите и средствата, които да бъдат използвани за вземане на по-точни управленски решения за бъдещото развитие на общината.

Външни фактори

Върху социално-икономическите промени влияние оказват множество външни фактори. Към тази група фактори може да бъдат съотнесени:

- Преходност на периода – в периода 2021-2024 г. са изпълнени проекти, които са започнали през изминалия програмен период (2014-2020 г.) и са се планирали дейности и проекти, които да бъдат изпълнени в периода до 2027 г.
- Политическа нестабилност – в рамките на четири години се проведоха поредица от избори за съставяне на редовен парламент, като това доведе до забавяне приемането на множество закони, отлагане в приемането на бюджети и изпълнението на програми и проекти.
- Финансова нестабилност в българските общини – забавянето в приемането и разпределянето на бюджета от централните към местните власти направи българските общини финансово уязвими и отложи изпълнението на приоритетни действия, които да подпомогнат развитието на общините.
- Пандемия от Covid-19, която предизвика сериозни социално-икономически последствия и изправи местните власти, икономическите и здравните субекти пред редица трудности.
- Инфлационни процеси – в периода инфлацията в страната бележи ръст, като индексът на потребителските цени за месец декември 2024 г. спрямо месец януари 2021 г. е 134,5%, т.е. инфлацията е 34,5%.
- Тежка ситуация в Украйна и Близкия изток – военните действия в близки до България държави породиха сериозна бежанска вълна.

Демографска характеристика

Демографската характеристика ни дава информация за динамиката на населението в община Стражица. За да се открои мястото на общината сред област Велико Търново и в национален план, са сравнени стойностите на определени показатели на общинско, областно и национално ниво за 2024 г. Данните са обобщени в две таблици **- *Таблица 1*** представя стойностите на ключови демографски показатели за 2019 и 2024 г., а ***Таблица 2*** – сравнение на ключови демографски показатели на общината с тези на областта и на страната за 2024 г.

Негативната тенденция за намаляване броя на населението се забелязва и в община Стражица. В периода 2019-2024 г. с малко над 16% е намалял броят на населението в общината, а към 2024 г. гъстотата на населението е 19,08 д/км^2. Единствено в селата Водно и Кавлак се наблюдава минимално нарастване на населението. Населението на общината спрямо това на

област Велико Търново е 4,8%. Отчита се леко повишаване на коефициента на раждаемост, като през 2024 г. той надвишава средния за областта и за страната. От друга страна, коефициентът на смъртност е по-голям от средния за областта и средния за страната. Забелязва се положителна тенденция за повишаване на коефициента на механичен прираст, който към 2024 г. е положителен, но по-нисък от средния за област Велико Търново и за страната.

Таблица 1. Ключови демографски показатели на община Стражица

Показател	2019 г.	2024 г.	Изменение
Брой население	11 561	9 699	-1 862
Коефициент на раждаемост (в ‰)	8,94	9,34	+0,40
Коефициент на смъртност (в ‰)	17,79	20,41	+2,63
Коефициент на естествен прираст (в ‰)	-8,85	-11,08	-2,23
Коефициент на механичен прираст (в ‰)	-4,55	1,13	+5,68

Източник: по данни на НСИ и собствени изчисления

Таблица 2. Сравнение на ключови демографски показатели на община Стражица, област Велико Търново и страната, 2024 г.

Показател	Община Стражица	Област Велико Търново	България
Брой население	9 699	200 413	6 437 360
Коефициент на раждаемост (в ‰)	9,3	6,9	8,3
Коефициент на смъртност (в ‰)	20,41	18,70	15,6
Коефициент на естествен прираст (в ‰)	-11,08	-11,76	-7,3
Коефициент на механичен прираст (в ‰)	1,13	2,72	6,08

Източник: по данни на НСИ и собствени изчисления

Пазар на труда

Характеристиката на пазара на труда показва състоянието на работната сила и степента на нейното развитие. Качественото поддържане на системата от човешки ресурси е важен аспект на доброто управление. ***Таблица 3*** представя основни показатели, характеризиращи пазара на труда в община Стражица в края на 2019 г. и в края на 2024 г.

Забелязва се понижаване на нивото на безработица в общината в периода 2019-2024 г. с около 13%. През 2023 г. заетите лица в община Стражица са със 7,7% по-малко от тези през 2019 г. Средната брутна работна заплата, обаче, нараства и към 2023 г. е с над 37% по-висока в сравнение с 2019 г. Населението в общината намалява във всички възрастови групи. През 2024 г. над 55% от живеещите в общината са на възраст между 15 и 64 години.

Общината е обхваната от националните и регионалните програми за заетост, чрез които се подпомагат безработните лица, търсещи активно работа. Според официалните данни на ДБТ – гр. Горна Оряховица, за периода 2021-2024 г. се обобщава следното:

- Разкритите свободни работни места са 860.
- Броят на сключените договори с работодатели по мерки и програми по ЗНЗ, ОПРЧР и ПРЧР е 80.
- Броят безработни лица, включени в заетост по мерки и програми по ЗНЗ, ОПРЧР и ПРЧР е 318.
- Броят безработни лица, включени в квалификационни и преквалификационни курсове по ЗНЗ, ОПРЧР и ПРЧР е 16.

- На територията на община Стражица в разглеждания период действат различни национални/регионални програми за заетост като НП „Заетост и обучение на хора с трайни увреждания“, НП „Помощ за пенсиониране“, Програма „Старт на кариерата“ и други.

Таблица 3. Ключови показатели за пазара на труда в община Стражица

Показател	Стойност		Изменение
	2019 г.	2024 г.	
Ниво на безработица (%)	17,6	15,3	-2,30
Брой заети лица	2 020	1 864*	-156
Средна брутна годишна работна заплата (лв.)	11 624	15 976*	+4 352
Население в под трудоспособна възраст (бр.)	2 099	1 696	-403
Население в трудоспособна възраст (бр.)	6 601	5 406	-1 195
Население в над трудоспособна възраст (бр.)	2 861	2 597	-264

Данните са за **2023 г., тъй като това са последните налични данни към момента на разработването на доклада.*

Източник: по данни на НСИ, ДБТ - гр. Горна Оряховица, собствени изчисления

Социална характеристика

Анализът на някои ключови показатели в сферата на здравеопазването и образованието позволяват да се определи социалната характеристика на общината и дали нейните граждани са достатъчно обезпечени със социални услуги. ***Таблица 4*** показва сравнението на показателите за здравеопазването през 2019 и 2023 г., а ***Таблици 5 и 6*** – тези на образованието.

В община Стражица няма лечебни заведения. В периода 2019-2023 г. няма промяна в броя на лекарите и лекарите по дентална медицина в общината. Запазва се броят на яслите и броят на местата в тях. Леко се повишава броят на децата в яслените групи.

Таблица 4. Ключови показатели в сферата на здравеопазването в община Стражица

Показател	Стойност	
	2019 г.	2023 г.
Лечебни заведения за болнична помощ	–	–
Брой легла в лечебни и здравни заведения	–	–
Брой лекари	8	8
Брой лекари по дентална медицина	2	2
Професионалисти по здравни грижи и други медицински специалисти	9	10
Население на един лекар	1 445	1 225
Население на един дентален специалист	5 781	4 898
Детски ясли	2	2*
Места в детски ясли	31	31*
Деца в детски ясли	30	32*

**Данните са за 2024 г.*

Източник: по данни на НСИ

Запазва се броят на детските градини в общината. Две от тях са разположени в общинския център - ДГ „Ангел Каралийчев“ и ДГ „Сава Цонев“, една в с. Кесарево - ДГ „Калинка“ и една в с. Камен - ДГ „Гинка Маркова“. С малко над 4% намалява броят на децата в детските градини. С една по-малко са групите в детските градини, сравнено с 2019 г. В периода намалява както педагогическият персонал в детските градини, така и броят на учителите в тях.

Таблица 5. Ключови показатели в сферата на предучилищното образование в община Стражица

Показател	Стойност	
	2019/2020 г.	2023/2024 г.
Детски градини	4	4
Места в детски градини	636	556*
Места на 100 деца в детски градини	176	175*
Деца в детски градини	361	346
Групи в детските градини	20	19
Педагогически персонал в детските градини	44	42
Детски учители в детските градини	40	38

Данните са за учебната **2022/2023 година, тъй като това са последните налични данни към момента на разработването на доклада.*

Източник: по данни на НСИ

Училищата в община Стражица са осем. Към 2024 г. функционират: две начални училища – НУ „Отец Паисий“, с. Сушица и НУ „Иван Вазов“, с. Царски извор; три основни училища – ОУ „Св. Св. Кирил и Методий“, с. Асеново, ОУ „Св. Климент Охридски“, с. Виноград и ОУ „ Николай Райнов“, с. Кесарево; две средни училища – СУ „Ангел Каралийчев“, гр. Стражица и СУ „Св. Климент Охридски“, с. Камен; и една професионална гимназия – ПГТ „Васил Друмев“, гр. Стражица. В гимназията се обучават ученици от 8 до 12 клас в две специалности - „Подемно-транспортна техника, монтирана на пътни транспортни средства“ и „Логистика на товари и услуги“. Забелязва се спад на броя на учащите в общообразователните програми и специални училища. Нараства, обаче, броят на учащите в професионални програми.

Таблица 6. Ключови показатели в сферата на училищното образование в община Стражица

Показател	Стойност	
	2019/2020 г.	2023/2024 г.
Учащи в общообразователни програми и специални училища	900	797
Учащи в професионални програми	283	293
Учители в общообразователни и специални училища	105	Няма данни
Общообразователни училища	7	7
Професионални гимназии	1	1

Източник: по данни на НСИ

През 2024 г. в община Стражица се предлагат значителен брой социални услуги, осигуряващи по-лек живот на различни групи от населението ѝ. Забелязва се, че при част от тях броят на потребителите надхвърля техния капацитет. Те са представени в следващата таблица, заедно с капацитета и броя на потребителите към 2024 г.

Таблица 7. Социални услуги в община Стражица, капацитетът им и броят на потребителите в тях към 2024 г.

Социални услуги в общността	Капацитет	Потребители
Асистентска подкрепа по ЗСУ	38	70
Дневен център за деца и младежи с увреждания, с. Горски Сеновец	20	22
Защитено жилище за лица с физически увреждания	8	6
Защитено жилище за лица с умствена изостаналост	8	8
Преходно жилище	8	5

Социални услуги в общността	Капацитет	Потребители
Център за обществена подкрепа	32	32
Център за социална рехабилитация и интеграция	50	Деца – 70 Възрастни - 84
Център за настаняване от семеен тип	9	9
Бъдеще за децата	330	104
Грижа в дома	74 мин. капацитет	113
Домашен социален патронаж	100	80
Топъл обяд	230	230

Източник: по данни на Община Стражица

Икономическо развитие

Наблюдението върху местната икономика ни дава по-ясна представа за общинския икономически напредък и тенденциите в развитието на икономическите субекти. Данните за икономическото развитие са налични до 2023 г. и заедно с данните за 2019 г. са посочени в ***Таблица 8.***

В периода 2019-2023 г. всички икономически показатели в община Стражица бележат положителна промяна. С близо 25% е нараснал броя на предприятията в общината. Над 26% се е повишила стойността на произведената продукция от нефинансовите предприятия, а произведената продукция на 1 000 души е нараснала с 50%. Разходите за придобиване на ДМА са се удвоили спрямо 2019 г.

Таблица 8. Ключови икономически показатели на община Стражица за 2019 и 2023 г.

Показател	Стойност		Изменение
	2019 г.	2023 г.	
Брой предприятия	308	384	+76
Стойност на произведената продукция от нефинансовите предприятия (в хил. лв.)	169 163	213 445	+44 282
Произведена продукция на 1 000 д. (в хил. лв.)	14 632,21	22 006,91	+7 374,70
Разходи за придобиване на дълготрайни материални активи (в хил. лв.)	13 355	26 696	+13 341

Източник: по данни на НСИ

3. ОЦЕНКА НА ПЪРВОНАЧАЛНИТЕ РЕЗУЛТАТИ ОТ ИЗПЪЛНЕНИЕТО НА ПИРО

В тази част на доклада е отчетено изпълнението на проектите, които допринасят за осъществяването на заложените цели и приоритети на плана. Те са систематизирани в табличен вид в **Приложение №1** към настоящия доклад и включват:

- Проекти/ инициативи, които са завършени през отчетния период. Тук попадат тези, които са започнати преди приемането на ПИРО Стражица 2021-2027 г., но продължават да се изпълняват след утвърждаването на стратегическия документ. При финансовото отчитане, там където е било възможно, с оглед наличната информация, е представена усвоената сума само за периода 2021-2024 г.;
- Проекти/инициативи, които са изцяло реализирани през отчетния период 2021-2024 г.;
- Проекти/инициативи, които са в процес на изпълнение. Тук се включват проекти/инициативи, които са започнати в периода 2021-2024 г. и се очаква да продължат и през следващите години.

С цел постигане на максимално обективна оценка са взети предвид следните условия:

- Изпълнени проекти/дейности, заложени в ПИРО Стражица 2021-2027 г.;
- Реализирани проекти/дейности, които не са изрично посочени в ПИРО Стражица 2021-2027 г., но могат да се отнесат към някой от приоритетите;
- Финансови резултати;
- Потенциално влияние върху постигането на заложените индикатори;
- Експертна оценка.

Оценката е направена въз основа на данни, получени от официални източници на информация, допълнителни кабинетни проучвания и разговори с представители на Общинската администрация.

При приемането на ПИРО, община Стражица определя своята визия за развитие, която е израз на желаното и реално постижимо състояние на общината към 2027 г. и фиксира насоката за структуриране на стратегическата част на плана и рамката за неговото изпълнение.

ОБЩИНА СТРАЖИЦА – ПРИВЛЕКАТЕЛНА ЗА БИЗНЕС, ЖИВОТ И ТУРИЗЪМ ЕВРОПЕЙСКА ЗЕЛЕНА ОБЩИНА С ФУНКЦИОНИРАЩА МОДЕРНА ИНФРАСТРУКТУРА И НАСЪРЧАВАЩА СРЕДА ЗА КОНКУРЕНТНО ИКОНОМИЧЕСКО И СОЦИАЛНО РАЗВИТИЕ.

За постигане на визията на общината, в ПИРО са обособени ***три стратегически цели***, които имат ясен фокус и отразяват специфичните характеристики на общината и нейните нужди. Техният обхват е обвързан с най-важните сфери за развитие в община Стражица и цели отразяване на местните потенциали за развитие.

СТРАТЕГИЧЕСКА ЦЕЛ 1: ИКОНОМИЧЕСКИ ПОДЕМ И КОНКУРЕНТОСПОСОБНОСТ

СТРАТЕГИЧЕСКА ЦЕЛ 2: РАЗВИТИЕ НА ЧОВЕШКИЯ ПОТЕНЦИАЛ И УСЪВЪРШЕНСТВАНЕ НА СОЦИАЛНИТЕ ДЕЙНОСТИ

СТРАТЕГИЧЕСКА ЦЕЛ 3: УСТОЙЧИВО ТЕРИТОРИАЛНО РАЗВИТИЕ

При изготвяне на ПИРО Стражица са обособени ***четири приоритета***, които отразяват различни области на действие на общинските политики. Те отразяват спецификите на общината и се фокусират върху местните потенциали за развитие. Като допълнение към всеки приоритет са описани мерки, които имат много по-голяма конкретизация.

ПРИОРИТЕТ 1: ИКОНОМИЧЕСКО РАЗВИТИЕ НА ТРАДИЦИОННИ ОТРАСЛИ, ЕФЕКТИВНА БИЗНЕС СРЕДА И ОСИГУРЯВАНЕ НА ТРАЙНА ЗАЕТОСТ

ПРИОРИТЕТ 2: РАЗВИТИЕ НА ДОСТЪПНИ ОБРАЗОВАТЕЛНИ, ЗДРАВНИ, СОЦИАЛНИ УСЛУГИ, КУЛТУРНИ, МЛАДЕЖКИ И СПОРТНИ ДЕЙНОСТИ

ПРИОРИТЕТ 3: ПОДОБРЯВАНЕ НА СЕЛИЩНАТА И МЕЖДУСЕЛИЩНАТА СВЪРЗАНОСТ И КАЧЕСТВОТО НА СРЕДАТА ЗА ЖИВОТ

ПРИОРИТЕТ 4: ДОБРО УПРАВЛЕНИЕ СЪВМЕСТНО СЪС ЗАИНТЕРЕСОВАНИТЕ СТРАНИ И ГРАЖДАНИТЕ

В **Приложение №1 на ПИРО** са описани конкретни проекти, които да бъдат реализирани в програмния период, зоните за въздействие, в които да се осъществят и индикативният им бюджет. В следващите редове са представени приоритетите, които се постигат с изпълняването на проекти, дейности и инициативи, които да спомогнат да се осъществи заложената визия на община Стражица в края на 2027 г.

3.1. Обща характеристика на изпълнените проекти и инициативи

Количественото обобщение на данните от реализацията на ПИРО в първата половина на програмен период 2021-2027 изглежда по следния начин:

Отчетени са **402 проекта и инициативи** на обща проектна стойност **53 182 766,43 лв.**	Реално привлечените средства в периода (от общински и местни инвестиици, трансфери от държавния бюджет и от програмите на ЕС) са в размер на **28 933 012,98 лв.**	За всеки похарчен лев от общинския ресурс, Община Стражица е успяла да привлече **15,84 лв.** от европейските фондове, централния бюджет или други източници.	Реално привлечените средства на един човек са **2 826,80 лв.**

Чрез отделните проекти/инициативи с принос към стратегическите цели и приоритети на плана се изпълнява Планът за интегрирано развитие на община Стражица. В разглеждания период са отчетени значителен брой проекти/инициативи, които са изпълнени в периода 2021-2024 г. и продължават да се изпълняват и след 2024 г.

Най-голям брой проекти/инициативи се изпълняват по Приоритет 3, а най-малко – по Приоритет 4. Общата проектна стойност възлиза на **53 182 766,43 лв.**, като това са над 71% от общата индикативна стойност на ПИРО. Реално изплатени са 54,4% от проектните стойности на отчетените 402 проекта/инициативи. Най-голям финансов ресурс е предвиден за реализацията на Приоритет 3 и към средата на периода именно за него са отделени най-много средства.

През първата половина на програмния период са изпълнени и продължават да се изпълняват 62 проекта/инициативи по ***Приоритет 1. Икономическо развитие на традиционни отрасли, ефективна бизнес среда и осигуряване на заетост***, чиято обща проектна стойност е **6 885 487,90 лв.** Малко над половината от проектната стойност е изплатена към 2024 г. Финансирането е предимно от ПРСР, НПВУ и частни инвестиции. Чрез проектите са подпомогнати земеделските стопани в общината, подкрепени са няколко предприятия в общината и са проведени инициативи за осигуряване на заетост и повишаване квалификацията на персонала. Финансирани са и проекти, свързани с туризма.

Приоритет 2. Развитие на достъпни образователни, здравни, социални услуги, културни, младежки и спортни дейности се характеризира със 150 изпълнени и изпълняващи се проекти/инициативи. Тяхната проектна стойност е **13 549 500,24 лв.**, като към края на отчетния период са изплатени 48,9%, или **6 619 846,46 лв.** Проектите/инициативите се финансират от различни източници, като най-голям принос имат фондовете на ЕС. Подобрено е състоянието на образователните институции, извършено е обновяване на социалните домове и са изпълнени няколко проекта със социална насоченост.

Приоритет 3. Подобряване на селищната и междуселищната свързаност и качеството на средата за живот има най-високо финансово и техническо изпълнение към средата на програмния период. На територията на община Стражица се изпълняват 166 инфраструктурни проекта/инициативи, чиято обща проектна стойност е **32 387 745,29 лв.**, а реално изплатени са 57% от тази сума, или **18 467 859,42 лв.** Финансирането е предимно от европейските структурни и инвестиционни фондове и републиканския бюджет. В периода 2021-2024 г. е постигнат значителен напредък в подобряване на функциониращата инфраструктура и състоянието на околната среда в общината.

Приоритет 4. Добро управление съвместно със заинтересованите страни има най-малко реализирани проекти/инициативи – 22, с най-малка проектна стойност - **260 033 лв.** Делът на изплатените средства спрямо проектната стойност е 92,7%, или **241 088,80 лв.** Най-много средства са изплатени от централния бюджет. Чрез тях е подобрена работната среда в Общинската администрация и различни публични институции.

Настъпването на ***Covid-19*** е непредвидено обстоятелство и поради тази причина изпълнените проекти, свързани с преодоляването на последствията от пандемията, не могат да бъдат съотнесени към нито един приоритет. В периода са реализирани 2 проекта, като за тях е изплатена цялата проектна стойност в размер на **100 000 лв.** Финансирането е от ОПИК.

От ***Фигура 2*** може да се проследи общото изпълнение на ПИРО Стражица за отчетния период в 4-те приоритета и Covid-19. Тя показва броя на осъществените проекти (лява скала) и тяхната средна стойност (дясна скала).

Фигура 2. Средна стойност (дясна скала) и брой (лява скала) на текущите и изпълнени в периода 2021-2024 г. проекти/инициативи

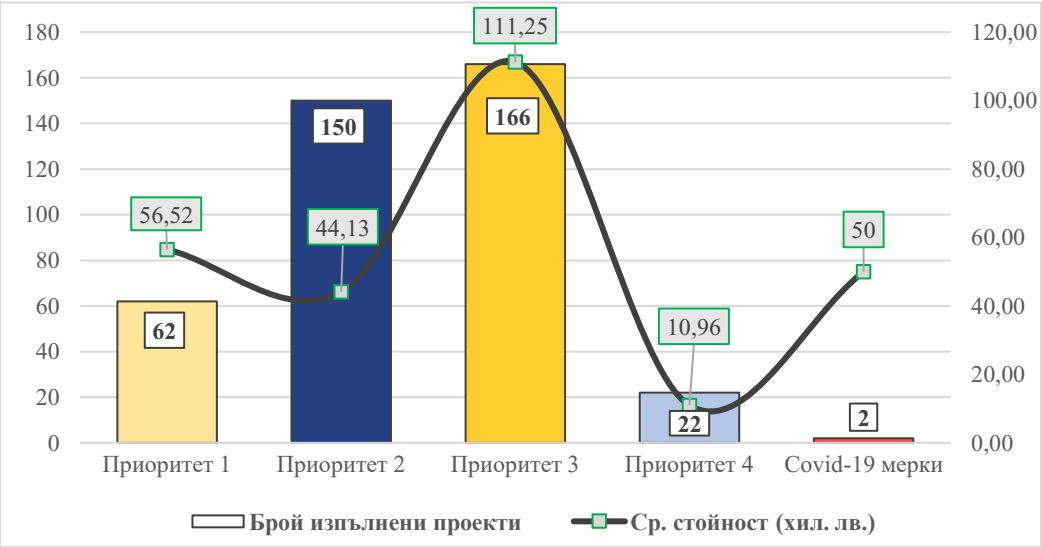

Източник: по данни на Община Стражица, ИСУН, собствени изчисления

В следващите части от доклада е направен по-подробен преглед на реализацията на ПИРО за периода 2021-2024 г. както по източниците на финансиране, така и по индикативното и реалното изпълнение на приоритетите.

3.2. Обобщение на изпълнението на приоритетите и мерките в ПИРО

В тази част от настоящия доклад е направено проучване на начините, по които се изпълняват приоритетите и мерките, заложени в ПИРО Стражица. Направени са сравнения между индикативните бюджети по приоритети и реалното им финансово изпълнение към 31.12.2024 г.

Планираните средства за реализация на ПИРО са в размер на **74 738 917 лв.**, а през първите четири години от действието на ПИРО са разходвани **38,7%** от тях. Това е **добър резултат** на изпълнение на ПИРО към средата на програмния период. При липса на бъдеща актуализация е възможно индикативния финансов ресурс да бъде изпълнен. ***Таблица 9*** отразява процентно реалното изпълнение по приоритети и броя проекти, от които произлиза делът на реалното изпълнение по приоритети. В таблицата не са включени проектите, свързани с Covid-19, които също допринасят за изпълнението на ПИРО, но не попадат към нито един от четирите приоритета. **Приложение №1** описва в детайли всички проекти, разпределени по приоритети и реализирани на територията на община Стражица.

Таблица 9. Реално финансово и техническо изпълнение по приоритети за периода 2021-2024 г.

Приоритет	Реално изпълнение		Изпълнени проекти (брой)
	хил. лв.	дял (%)	
Приоритет 1	3 504	12,11%	62
Приоритет 2	6 620	22,88%	150
Приоритет 3	18 468	63,83%	166
Приоритет 4	241	0,83%	22
Общо (без 2 бр. Covid-19 проекти)	**28 933**	**99,65%**	**400**

Източник: по данни на Община Стражица, ИСУН, собствени изчисления

ПРИОРИТЕТ 1: ИКОНОМИЧЕСКО РАЗВИТИЕ НА ТРАДИЦИОННИ ОТРАСЛИ, ЕФЕКТИВНА БИЗНЕС СРЕДА И ОСИГУРЯВАНЕ НА ТРАЙНА ЗАЕТОСТ

В Приоритет 1 са обединени дейностите в подкрепа развитието на икономиката и традиционните отрасли. Внимание се обръща на модернизацията на селскостопанските отрасли и развитието на биоземеделието. Включват се още дейности за повишаване на професионалната квалификация и създаване на нови работни места. В този приоритет акцент се поставя и на развитието на туризма чрез реализацията на проекти за проучване на културното наследство. Дейностите са групирани в следните четири мерки:

- ***Мярка 1. Развитие на традиционни стопански отрасли в икономиката на общината***
- ***Мярка 2. Подобряване на съществуващия местен микро и малък бизнес***
- ***Мярка 3. Развитие на туризма като възможност за популяризиране на културното наследство и допълнителни доходи на населението***
- ***Мярка 4. Създаване на нови работни места и квалификация на заетите, съгласно изискванията на приоритетните отрасли в общинската икономика***

Изпълнените проекти/инициативи в периода 2021-2024 г. са 62. Реално изплатените средства са с близо 1,5 пъти повече от предвидените за приоритета в ПИРО Стражица. Според индикативната финансова таблица най-много средства са предвидени от европейските фондове и към средата на периода именно те допринасят най-много за изпълнението на приоритета. Най-

много са разходваните средства за реализацията на ***Мярка 1.*** – 81,8% от изплатените. В голяма част от проектите има и собствено участие от страна на бенефициерите. Проектите са насочени към подобряване на икономическия сектор в община Стражица. Очаква се в бъдеще изпълнението на приоритета да се повиши с оглед на факта, че част от проектите нямат изплатени средства към момента на изготвяне на междинната оценка и продължават и след 2024 г. ***Фигура 3*** показва съотношението на реалното изпълнение на Приоритет 1 спрямо останалите приоритети. ***Фигура 4*** представя делът на реалното изпълнение на Приоритет 1 към индикативното разпределение в ПИРО за периода 2021-2024 г.

Фигура 3. Принос на Приоритет 1 към общото изпълнение на ПИРО за периода 2021-2024 г.

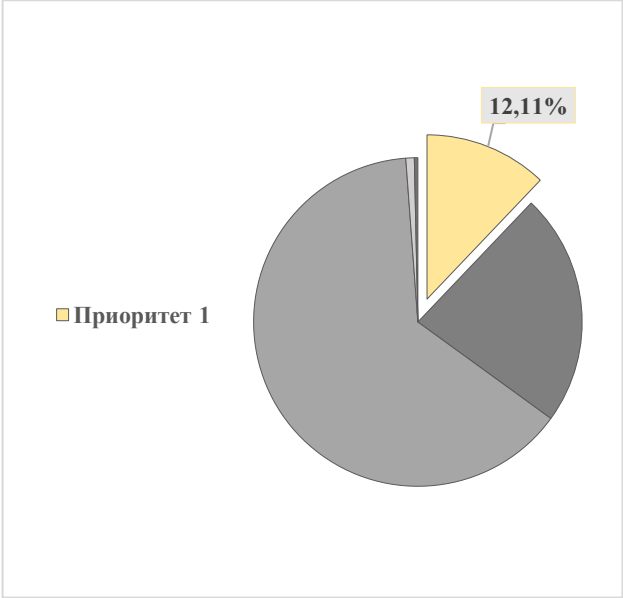

Фигура 4. Дял на реалното изпълнение на Приоритет 1 към индикативното разпределение в ПИРО за периода 2021-2024 г.

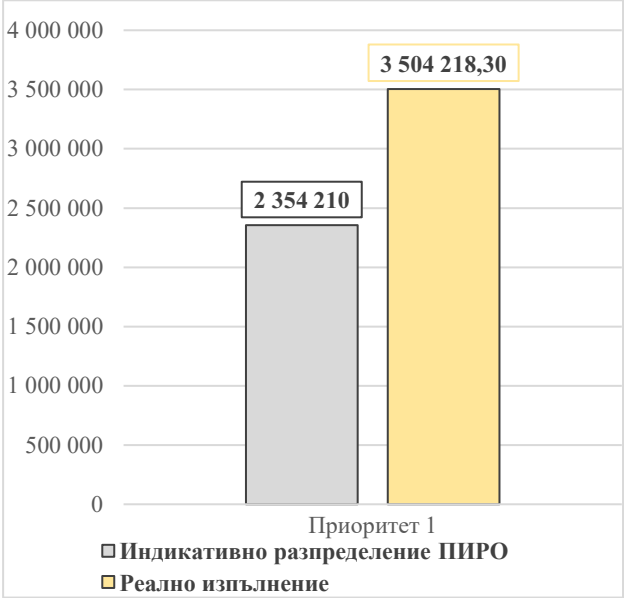

Източник: по данни на Община Стражица, ПИРО Стражица 2021-2027 г., ИСУН, собствени изчисления

ПРИОРИТЕТ 2: РАЗВИТИЕ НА ДОСТЪПНИ ОБРАЗОВАТЕЛНИ, ЗДРАВНИ, СОЦИАЛНИ УСЛУГИ, КУЛТУРНИ, МЛАДЕЖКИ И СПОРТНИ ДЕЙНОСТИ

Приоритет 2 обхваща дейности свързани със сферата на образованието, здравеопазването, културата, социалните, спортните и младежките дейности. Заложено е обновяване на инфраструктурата на образователните институции в общината и въвеждане на иновативни образователни практики. Предвиждат се ремонти и реконструкции на ключови културни и спортни обекти. Акцентира се и върху подобряването на социалните и здравните услуги. Избраните дейности са групирани в три мерки, които са:

- ***Мярка 1. Подобряване на образованието, спорта и младежките дейности и тяхната инфраструктура***
- ***Мярка 2. Реконструиране и обновяване на обществени сгради и обекти с историческо и културно значение и организиране на разнообразни прояви в културния календар на общината***
- ***Мярка 3. Подобряване на здравното обслужване, социалните дейности и свързаната инфраструктура***

Този приоритет има техническо изпълнение от 150 проекта/инициативи. Изплатените средства за реализацията им представляват малко над половината от индикативния бюджет за приоритета. При изготвянето на ПИРО е заложено най-голям принос да имат средствата от

европейските фондове и към средата на периода именно те имат най-висок дял. Най-много средства са изплатени за реализацията на проекти/инициативи по ***Мярка 3*** – 51,9% от изплатените. Проектите/инициативите, реализирани към Приоритет 2, са с цел подобряване на социалната сфера. На фигурите е представено съотношението на реалното изпълнение на Приоритет 2 спрямо останалите приоритети и делът на реалното изпълнение на Приоритет 2 към индикативното разпределение в ПИРО за периода 2021-2024 г.

Фигура 5. Принос на Приоритет 2 към общото изпълнение на ПИРО за периода 2021-2024 г.

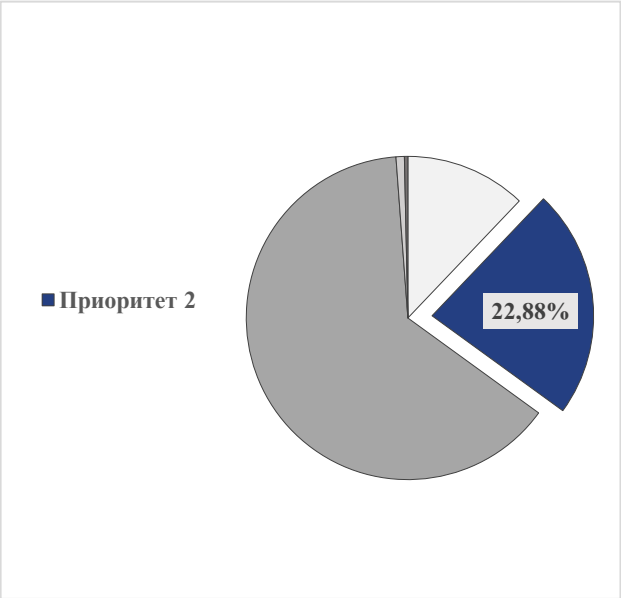

Фигура 6. Дял на реалното изпълнение на Приоритет 2 към индикативното разпределение в ПИРО за периода 2021-2024 г.

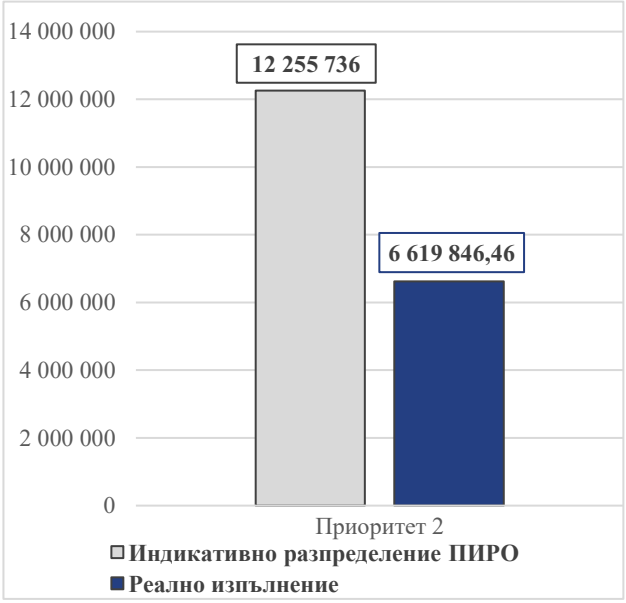

Източник: по данни на Община Стражица, ПИРО Стражица 2021-2027 г., ИСУН, собствени изчисления

ПРИОРИТЕТ 3: ПОДОБРЯВАНЕ НА СЕЛИЩНАТА И МЕЖДУСЕЛИЩНАТА СВЪРЗАНОСТ И КАЧЕСТВОТО НА СРЕДАТА ЗА ЖИВОТ

Основната цел на Приоритет 3 е подобряване на транспортната инфраструктура и качеството на живот в общината. Внимание се обръща на реконструкцията и рехабилитацията на пътища, улици, тротоари, водопроводи и язовири. Планирани са дейности за благоустрояване на паркове и поддръжка на зелените площи. Подобряването на енергийната ефективност и чистотата в общината също са част от целите за изпълнение при реализацията на проекти към този приоритет. Обособени са две мерки:

- ***Мярка 1. Подобряване на функциониращи инфраструктури***
- ***Мярка 2. Опазване на околната среда и изграждане на екологична култура за устойчиво развитие на общината и инвестиционна привлекателност***

В периода 2021-2024 г. са изпълнени 166 проекта/инициативи. Изплатените суми за тяхната реализация представляват 31,2% от предварително планираните в ПИРО. Най-голям финансов ресурс е предвиден от европейските структурни и инвестиционни фондове, но към средата на периода са усвоени най-много средства от централния бюджет. Изпълнението на проекти/инициативи е почти изцяло в предмета на ***Мярка 1*** – 86,9% от всички изплатени средства за приоритета. Чрез финансираните дейности е настъпило значително подобрение на функциониращата инфраструктура в общината и е подобрено състоянието на околната среда. Във фигурите по-долу графично са представени приносът на Приоритет 3 към общото изпълнение и делът на реално изплатените средства спрямо индикативните в плана.

Фигура 7. Принос на Приоритет 3 към общото изпълнение на ПИРО за периода 2021-2024 г.

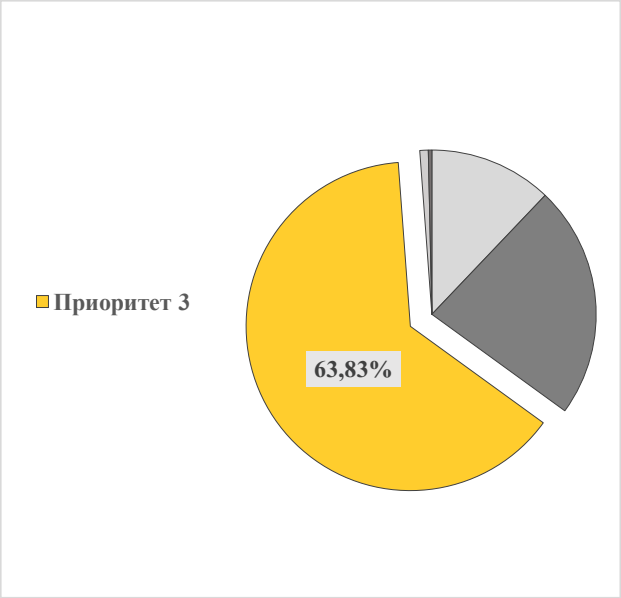

Фигура 8. Дял на реалното изпълнение на Приоритет 3 към индикативното разпределение в ПИРО за периода 2021-2024 г.

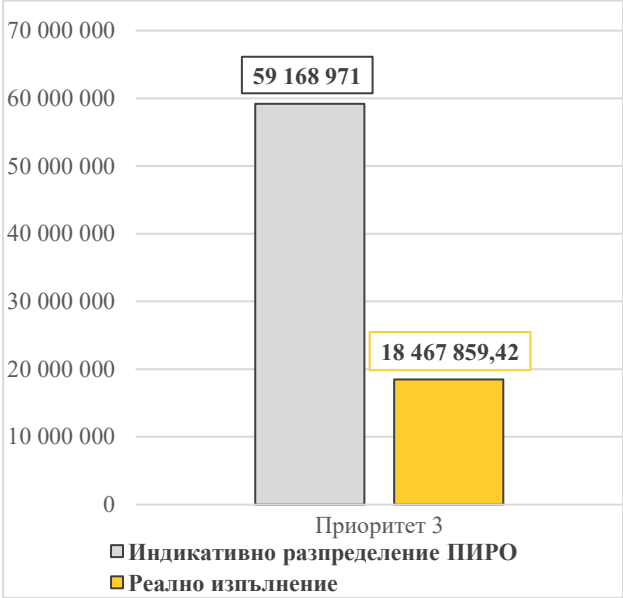

Източник: по данни на Община Стражица, ПИРО Стражица 2021-2027 г., ИСУН, собствени изчисления

ПРИОРИТЕТ 4: ДОБРО УПРАВЛЕНИЕ СЪВМЕСТНО СЪС ЗАИНТЕРЕСОВАНИТЕ СТРАНИ И ГРАЖДАНИТЕ

Този приоритет цели да подобри управлението в общината чрез прилагане на принципите за прозрачност, участие, отчетност и ефективност. Внимание се обръща на повишаването на капацитета на общинските служители, провеждане на редовни срещи с партньори и развитие на сътрудничество с други общини и международни партньорства. Предвижда се и техническа модернизация в Общинската администрация. Обособени са две мерки:

- ***Мярка 1. Развитие на административния капацитет в услуга на гражданите и бизнеса, междуобщински и международни сътрудничества и партньорства за решаване на общи проблеми***
- ***Мярка 2. Внедряване на добри практики в областта на управлението, информационното обезпечаване и дигитализация на административните услуги***

Този приоритет се характеризира с най-малък брой проекти/инициативи – 22. Изплатените средства представляват около ¼ от предварително заложения индикативен бюджет в стратегическия документ. Най-много средства са планирани от републиканския бюджет и към 2024 г. именно най-много средства са усвоени от него. По-голямата част от усвоените средства е за реализацията на ***Мярка 2*** – 68,6%. Подобрена е техническата база в Общинската администрация и други местни институции. На ***фигура 9*** е представен приносът на приоритета към общото реално изпълнение на бюджета, а на ***фигура 10*** графично е показано съотношението между планирани в ПИРО средства и реално изразходвани за приоритета.

Фигура 9. Принос на Приоритет 4 към общото изпълнение на ПИРО за периода 2021-2024 г.

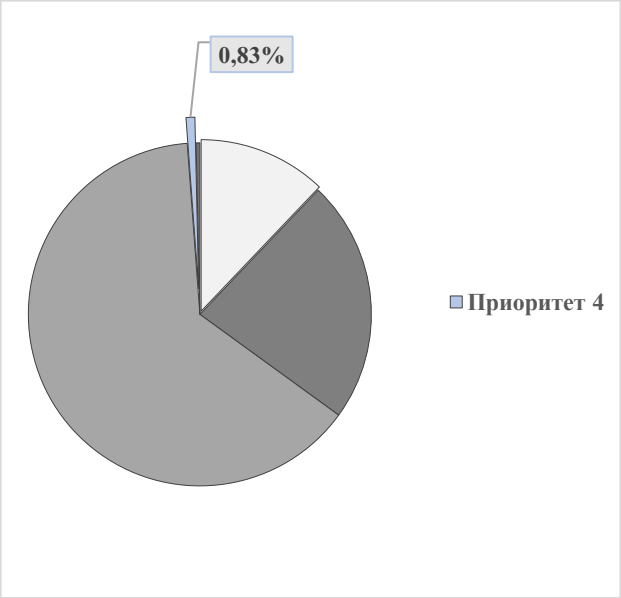

Фигура 10. Дял на реалното изпълнение на Приоритет 4 към индикативното разпределение в ПИРО за периода 2021-2024 г.

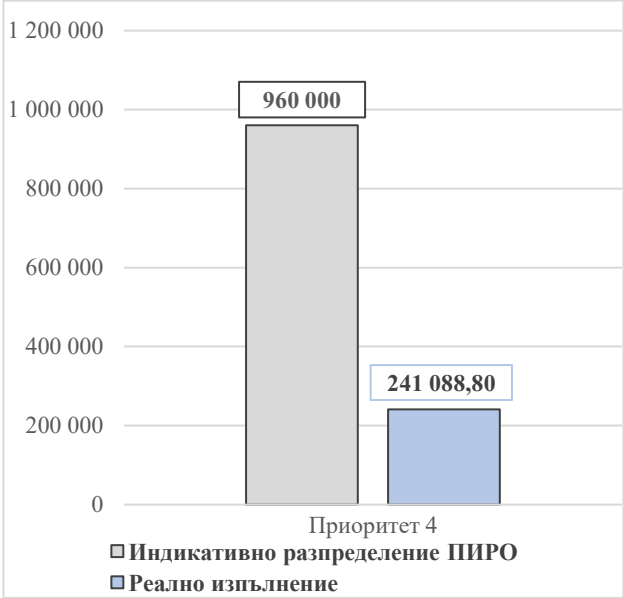

Източник: по данни на Община Стражица, ПИРО Стражица 2021-2027 г., ИСУН, собствени изчисления

Covid-19 мерки

При първоначалното изготвяне и приемане на ПИРО Стражица не са обособени приоритети и мерки за справяне с кризата, която настъпи вследствие на разпространението на Covid-19. В периода 2021-2024 г. са реализирани 2 проекта, свързани с преодоляване на последствията от Covid-19 на обща проектна стойност **100 000 лв.**, която е изплатена изцяло.

Фигура 11. Принос на мерките за преодоляване на последствията от Covid-19 към общото изпълнение на ПИРО за периода 2021-2024 г.

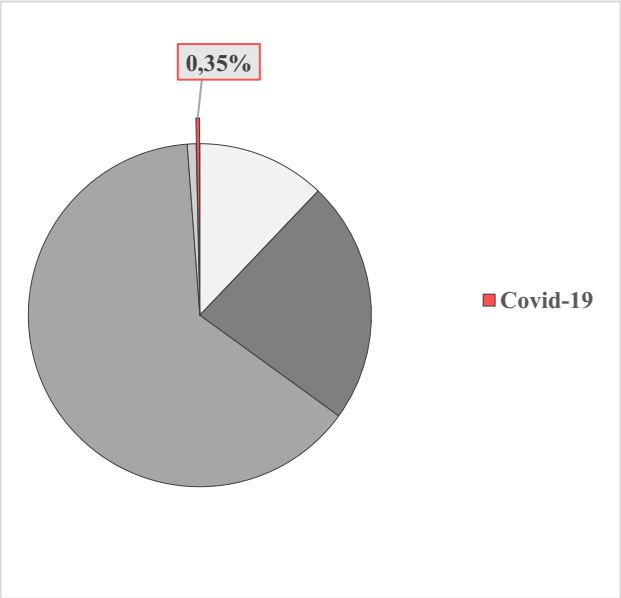

Фигура 12. Дял на реалното изпълнение на мерките за преодоляване на последствията от Covid-19 към индикативното разпределение в ПИРО за периода 2021-2024 г.

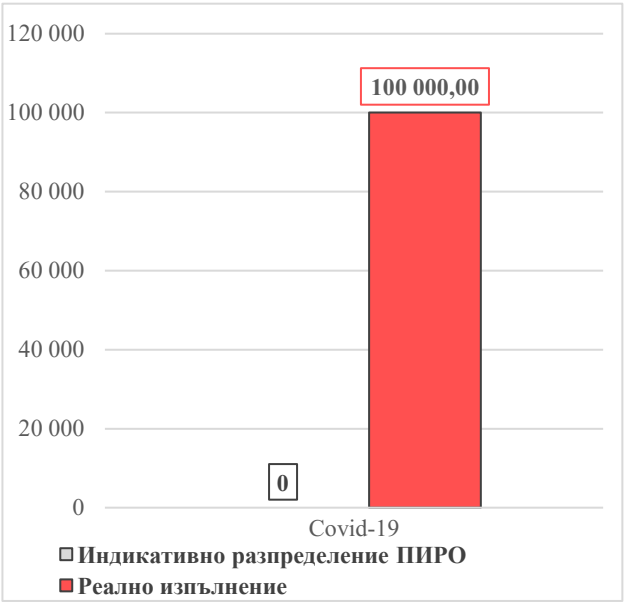

Източник: ИСУН, собствени изчисления

4. ОЦЕНКА НА СТЕПЕНТА НА ПОСТИГАНЕ НА ЦЕЛИТЕ И ПРИОРИТЕТИТЕ

Проследяването на напредъка по отношение постигането на целите за развитие в ПИРО е важен компонент в процеса на оценяване. По този начин може да се проследи до каква степен се изпълняват стратегическите цели, приоритетите и мерките в общината. Оценката се основава на базовите стойности и изменението, което е настъпило в разглеждания период. Отчита се каква е междинната стойност на индикаторите и се съотнася към целевата стойност, която да бъде постигната в края на програмния период. Количествено измеримите индикатори спомагат за оценката на ПИРО и дават по-ясен поглед над моментната ситуация в общината. Обособени са два вида индикатори – индикатори за резултат и индикатори за продукт, които са оценени по следната скала:

Процент изпълнение спрямо целевата стойност	Цвят
преизпълнен (>100%)	
изпълнен (между 80% и 100%)	
частично изпълнен (между 50% и 80%)	
не е изпълнен (<50%)	
отрицателно изпълнен (<0%)	
не може да бъде оценено, защото стойностите липсват или са грешни, или компрометирани	

В ПИРО Стражица са избрани 9 индикатора за резултат и 26 индикатора за продукт. Чрез тях се отчита напредъкът и степента на постигане на целите и приоритетите за развитие на общината. Изпълнението им е оценено за периода **01.01.2021 – 31.12.2024 г.** Данните за наблюдение степента на постигане на съответните цели и приоритети са събрани с помощта на официалните източници на информация, както и чрез провеждането на проучвания и обсъждания с представители на Община Стражица.

4.1. Оценка на общото въздействие при изпълнение на стратегическите цели

Проследяването на напредъка по изпълнението на стратегическите цели на ПИРО се осъществява посредством заложените индикатори за резултат. Тяхното значение е важно при оформянето на оценката на ефективността на плана. Индикаторите за резултат в ПИРО Стражица са 9 и са разпределени към трите стратегическа цели. След направения преглед могат да бъдат откроени следните особености:

Стратегическа цел 1. Икономически подем и конкурентоспособност

- В периода 2021-2024 г. един индикатор е преизпълнен - *Средна годишна брутна работна заплата.*
- Останалите 2 индикатора имат отрицателно изпълнение към средата на периода.

Стратегическа цел 2. Развитие на човешкия потенциал и усъвършенстване на социалните дейности

- Изпълнена е целевата стойност на индикатора *Новоразкрити социални услуги*.
- Неизпълнен е индикаторът *Ниво на безработица*, въпреки че в периода безработицата е намаляла, целевата стойност не е достигната.
- Отрицателно е изпълнението на индикатора *Среден успех на учениците по БЕЛ на НВО*, тъй като средната оценка на учениците в общината намалява, вместо да се повишава.

Стратегическа цел 3: Устойчиво териториално развитие

- Частично е изпълнението на индикатора *Дължина на рехабилитираната улична мрежа в населените места*. Въпреки това, в общината продължават да се изпълняват редица проекти, които ще повишат неговото изпълнение.
- Продължава негативната тенденция за сериозно количество загуба на вода и към 2024 г. целевата стойност на индикатора е неизпълнена.
- Ниско е изпълнението на индикатора *Дължина на рехабилитираната пътна настилка, част от общинската пътна мрежа* и към момента на изготвяне на междинната оценка той е неизпълнен.

Таблица 10. Разпределение на индикаторите за резултат според техния напредък спрямо общото

Процент на изпълнение на Индикаторите за резултат	Брой
преизпълнен (>100%)	1
изпълнен (между 80% и 100%)	1
частично изпълнен (между 50% и 80%)	1
не е изпълнен (<50%)	2
отрицателно изпълнен (<0%)	4
не може да бъде оценено, защото стойностите липсват или са грешни, или компрометирани	0
Общо	**9**

В ***таблица 11*** са представени индикаторите за резултат, заложени в ПИРО и тяхното изпълнение.

Таблица 11. Индикатори за резултат, заложени в ПИРО Стражица и тяхното изпълнение

№	Индикатор за резултат	Мерна единица	Източник на информация	Базова стойност	Междинна стойност (2024 г.)	Целева стойност (2027 г.)	Изпълнение
Стратегическа цел 1. Икономически подем и конкурентоспособност							
1.	Дял на приходите от дейността на предприятията от област Велико Търново	%	НСИ	6,6 (2018 г.)	**3,4**	**8**	<0% (отрицателно изпълнен)
2.	Средна годишна брутна работна заплата	лева	НСИ	9 643 (2018 г.)	**15 976**	**10 500**	>100% (преизпълнен)
3.	Дял на произведена продукция от предприятията в нефинансовия сектор спрямо област Велико Търново	%	НСИ	4,8 (2018 г.)	**3,7**	**7**	<0% (отрицателно изпълнен)
Стратегическа цел 2. Развитие на човешкия потенциал и усъвършенстване на социалните дейности							
1.	Среден успех на учениците по БЕЛ на НВО	Оценка	МОН, ИПИ - https://265obshtini.bg/map/66	3,49	**3,38**	**4,00**	<0% (отрицателно изпълнен)
2.	Ниво на безработица	%	НСИ, АСП	16,7 (2019 г.)	**15,30**	**8**	16,09% (неизпълнен)
3.	Новоразкрити социални услуги	Брой	Община Стражица	0	**2**	**2**	100% (изпълнен)
Стратегическа цел 3. Устойчиво териториално развитие							
1.	Дължина на рехабилитираната пътна настилка, част от общинската пътна мрежа	Километър	Община Стражица	0	**3,125**	**40**	7,81% (неизпълнен)
2.	Загуби на вода при пренос по водопроводната мрежа	%	Община Стражица, ВиК	82,3 (2019 г.)	**82,53**	**40**	<0% (отрицателно изпълнен)
3.	Дължина на рехабилитираната улична мрежа в населените места	Километър	Община Стражица	0	**10,776**	**20**	53,88% (частично изпълнен)

Източник: по данни на ПИРО Стражица, Общинска администрация, ИСУН, собствени изчисления

4.2. Оценка на изпълнението на определени приоритети за развитие

Индикаторите за продукт, заложени в ПИРО, са систематизирани по приоритети и са съотнесени към мерките, които са част от приоритетите. Отнасят се до наблюдението и оценката на изпълнението на определени приоритети и мерки за развитие на общината и трябва да бъдат количествено измерими. В ПИРО Стражица са обособени 26 индикатора към четирите приоритета. Заложени са целеви стойности, които да бъдат постигнати към края на 2027 г.

Приоритет 1

- Над 50% от индикаторите, заложени към Приоритет 1, са преизпълнени към средата на програмния период.
- Изпълнен е индикаторът *Брой иновативни проекти*.
- Няма нови туристически фестивали и туристически атракции, които да са включени в Единната система за туристическа информация и затова няма развитие по изпълнението на двата индикатора.
- Намалява броят на заетите лица в общината и индикаторът *Заети лица* има отрицателно изпълнение към 2023 г. (последна налична информация).

Приоритет 2

- Два са изпълнените индикатори към средата на периода - *Създадени социални предприятия* и *Реновирани спортни обекти*.
- Частично е изпълнението на три индикатора - *Новорегистрирани спортни клубове*, *Реновирани образователни обекти*, и *Реновирани културни обекти*.
- Два са неизпълнените индикатора - *Безработни лица, включени в обучения за професионална квалификация* и *Заети лица, включени в обучения за професионална квалификация*.

Приоритет 3

- От заложените индикатори два са преизпълнени - *Брой реализирани проекти за нови и рехабилитация на съществуващи пешеходни пространства (площади, тротоари, паркове, градинки)* и *Реализирани проекти за подобряване качеството и достъпа до питейна вода*.
- Три са неизпълнените индикатора, като два от тях нямат изпълнение към 2024 г.

Приоритет 4

- Преизпълнените индикатори са два - *Средно годишен брой обучения за служители* и *Средно годишен брой обучени служители*.
- Други два индикатора нямат изпълнение към средата на периода.

Таблица 12. Разпределение на индикаторите за продукт според техния напредък спрямо общото

Процент на изпълнение на Индикаторите за продукт	Брой
преизпълнен (>100%)	9
изпълнен (между 80% и 100%)	3
частично изпълнен (между 50% и 80%)	3
не е изпълнен (<50%)	9
отрицателно изпълнен (<0%)	1
не може да бъде оценено, защото стойностите липсват или са грешни, или компрометирани	1
Общо	**26**

В ***таблица 13*** са представени индикаторите за продукт, заложени в ПИРО и тяхното изпълнение към 2024 г.

Таблица 13. Индикатори за продукт, заложени в ПИРО Стражица и тяхното изпълнение

№	Индикатор за резултат	Мерна единица	Източник на информация	Базова стойност	Междинна стойност /2024 г./	Целева стойност /2027 г./	Изпълнение
Приоритет 1. Икономическо развитие на традиционни отрасли, ефективна бизнес среда и осигуряване на заетост							
1.	Брой подкрепени предприятия	Брой	ИСУН; МЗХ, Агенция по вписванията	0 (2020 г.)	**43**	**10**	>100% (преизпълнен)
2.	Предприятия - общо	Брой	НСИ	316 (2018 г.)	**384**	**340**	>100% (преизпълнен)
3.	Произведена продукция	Млн. лв.	НСИ	165 (2018 г.)	**213,4**	**183**	>100% (преизпълнен)
4.	Приходи от дейността	Млн. лв.	НСИ	242 (2018 г.)	**317,5**	**260**	>100% (преизпълнен)
5.	Разходи за придобиване на дълготрайни материални активи (РДМА)	Млн. лв.	НСИ	14 (2018 г.)	**26,7**	**16**	>100% (преизпълнен)
6.	Заети лица	Брой	НСИ	1 986 (2018)	**1 864** (2023 г.)	**2 002**	<0% (отрицателно изпълнен)
7.	Брой иновативни проекти	Брой	ИСУН, Община Стражица	0 (2020 г.)	**5**	**5**	100% (изпълнен)
8.	Туристическите фестивали и събития, включени в Единната система за туристическа информация (ЕСТИ)	Брой	Община Стражица, ЕСТИ „Регистър на туристическите фестивали и събития“	4 (2020 г.)	**4**	**7**	0% (неизпълнен)
9.	Туристическите атракции, включени в Единната система за туристическа информация (ЕСТИ)	Брой	Община Стражица, ЕСТИ „Регистър на туристическите атракции“	21 (2020 г.)	**21**	**24**	0% (неизпълнен)
Приоритет 2. Развитие на достъпни образователни, здравни, социални услуги, културни, младежки и спортни дейности							
1.	Безработни лица, включени в обучения за професионална квалификация	Брой	ДБТ Горна Оряховица	0 (2020 г.)	**16**	**20 всяка година 140 общо за 7-те г.**	11,42% (неизпълнен)

№	Индикатор за резултат	Мерна единица	Източник на информация	Базова стойност	Междинна стойност /2024 г./	Целева стойност /2027 г./	Изпълнение
2.	Заети лица, включени в обучения за професионална квалификация	Брой	ДБТ Горна Оряховица	0 (2020 г.)	**0**	**10 всяка година 70 общо за 7-те г.**	0% (неизпълнен)
3.	Създадени социални предприятия	Брой	Община Стражица, Регистър на социални предприятия	0 (2019 г.)	**1**	**1**	100% (изпълнен)
4.	Новорегистрирани спортни клубове	Брой	Община Стражица	0 (2020 г.)	**1**	**2**	50% (частично изпълнен)
5.	Реновирани образователни обекти	Брой	Община Стражица	0 (2020 г.)	**3**	**5**	60% (частично изпълнен)
6.	Реновирани спортни обекти	Брой	Община Стражица	0 (2020 г.)	**7**	**7**	100% (изпълнен)
7.	Реновирани културни обекти	Брой	Община Стражица	0 (2020 г.)	**4**	**7**	57,14% (частично изпълнен)
Приоритет 3. Подобряване на селищната и междуселищната свързаност и качеството на средата за живот							
1.	Брой реализирани проекти за нови и рехабилитация на съществуващи пешеходни пространства (площади, тротоари, паркове, градинки)	Брой	Община Стражица	0 (2020 г.)	**17**	**5**	>100% (преизпълнен)
2.	Реализирани проекти за подобряване качеството и достъпа до питейна вода	Брой	Община Стражица, ВиК оператор	0 (2020 г.)	**2**	**1**	>100% (преизпълнен)
3.	Изграждане на канализация	Километър	Община Стражица, ВиК оператор	0 (2020 г.)	**НИ**	**15**	не може да бъде оценен

№	Индикатор за резултат	Мерна единица	Източник на информация	Базова стойност	Междинна стойност /2024 г./	Целева стойност /2027 г./	Изпълнение
4.	Реконструкция и модернизация на ПСОВ Стражица	Брой	Община Стражица	0 (2020 г.)	**0**	**1**	0% (неизпълнен)
5.	Намаляване на дела на депонираните битови отпадъци спрямо общо образуваните	%	Община Стражица	100 (2018 г.)	**100**	**60**	0% (неизпълнен)
6.	Санирани общински сгради с внедрени мерки за енергийна ефективност	Брой	Община Стражица	0 (2020 г.)	**1**	**5**	20% (неизпълнен)
Приоритет 4. Добро управление съвместно със заинтересованите страни							
1.	Внедрени нови стандарти/добри практики	Брой	Община Стражица	0 (2020 г.)	**0**	**3**	0% (неизпълнен)
2.	Средно годишен брой обучения за служители	Брой	Община Стражица	0 (2020 г.)	**28**	**10**	>100% (преизпълнен)
3.	Средно годишен брой обучени служители	Брой	Община Стражица	0 (2020 г.)	**30**	**25**	>100% (преизпълнен)
4.	Участие в проекти за интегрирани териториални инвестиции (ИТИ) със съседни общини	Брой	Община Стражица	0 (2020 г.)	**0**	**3**	0% (неизпълнен)

Източник: по данни на ПИРО Стражица, Общинска администрация, ИСУН, собствени изчисления

5. ОЦЕНКА НА ЕФЕКТИВНОСТТА И ЕФИКАСНОСТТА НА ИЗПОЛЗВАНИТЕ РЕСУРСИ

Индикативният и реално използваният финансов ресурс се използват при изготвяне на оценката на ефективността и ефикасността. По този начин може да бъдат направени обосновани изводи за изпълнението на плана до момента и да се дадат препоръки за обновяване на стратегическата част на ПИРО. За целите на проучването е събрана информация от различни източници – териториални звена, регионални дирекции, общинска администрация и информационна система за управление и наблюдение 2020 (ИСУН). В оценката се включват проекти, чието изпълнение има по-продължителен характер (започнали в миналия период и приключени в отчетния и такива, които са започнали в отчетния и ще приключат след него, като са отчетени само средствата, усвоени в периода 2021-2024 г.).

В **Приложение №1** са представени всички проектни дейности, осъществени в периода 2021-2024 г. В таблицата са включени следните елементи:

- Приоритети и изпълнени/изпълняващи се проекти/инициативи към тях;
- Индикативна стойност на проектите/инициативите и реално изплатени средства;
- Източник на финансиране и разпределение на финансовите средства;
- Период на изпълнение на проекта/инициативата.

Направени са изчисления на индикативните и реално изплатените суми по приоритети и е отчетено общото изпълнение на всички проекти/инициативи, както и разчет на общата стойност по източниците на финансиране.

5.1. Анализ и оценка на изразходваните финансови ресурси

Неразделна част от междинната оценка на ПИРО е анализът на изразходваните финансови ресурси. Той спомага при проверката на това колко оптимално се разходват наличните средства.

Най-високо изпълнение спрямо индикативното се наблюдава при Приоритет 1, където реализираните финансови средства са над 1,5 пъти повече от заложените в ПИРО за този приоритет. От друга страна, най-ниска е финансовата реализация на Приоритет 4, който към средата на периода има финансова реализация в размер на малко над 25% от предвидените за приоритета в ПИРО.

В настоящата част от доклада са представени резултатите от анализа на изпълнението на приоритетите по години.

Приоритет 1

Финансовата реализация на Приоритет 1 през 2021 г. е най-ниска - **416 739,57 лв.** Изплатени са средства за реализацията на 14 проекта/инициативи, по-голямата част от които към ***Мярка 1***. Проектите са свързани с подпомагане на земеделски производители и провеждане на местни инициативи за заетост.

През 2022 г. са изплатени средства за реализацията на 18 проекта/инициативи. Те са в размер на **681 461,28 лв.** Повечето отговарят на предмета на ***Мярка 1***.Направени са инвестиции в подобряване на условията и модернизация на материалната база в земеделските стопанства в община Стражица. Финансиран е проект *„Проучване на Селищна могила в с. Горски Сеновец, община Стражица“*.

През третата година от действието на стратегическия документ са изплатени **495 727,21 лв.**, като тези средства са инвестирани в реализацията на 13 проекта/инициативи. Повечето проекти допринасят за изпълнението на ***Мярка 1***. Изпълнен проект *„Проучване, съхраняване и*

социализация на местното културно-историческо наследство в община Стражица". По-голям дял от средствата е изплатен за проекти за земеделските производители.

Последната година от отчетния период се характеризира с най-високо финансово изпълнение - **1 910 290,24 лв.** Изплатените средства са за реализацията на 17 проекта/инициативи. Всички (без един) са в предмета на ***Мярка 1***. И през тази година са подкрепени земеделските стопанства в общината. Изпълнени са няколко проекта *„Подпомагане развитието на стопанството на земеделски стопанин"*. Подкрепени са и собствениците на пчелни семейства.

Фигура 13 показва разпределението на финансовото изпълнение на Приоритет 1 (лява скала) по години и общата финансова реализация с натрупване (дясна скала).

Фигура 13. Процент на изпълнение и изплатени средства по Приоритет 1 за периода 2021-2024 г.



Източник: по данни на Община Стражица, ИСУН, собствени изчисления

Приоритет 2

През 2021 г. финансиране са получили 43 проекта/инициативи в размер на **1 783 614,78 лв.** По-голямата част от тях се отнасят до целите на ***Мярка 1***. Почти изцяло изплатен е проект *„Изпълнение на пакет мерки за повишаване на енергийната ефективност в сградата на ДГ „Ангел Каралийчев", гр. Стражица"*. Изплатени са средства и за изготвянето на работни проекти за по-големи инфраструктурни проекти в сферата на образованието. Закупени са различни технически и стопански средства за училищните и социалните институции в община Стражица. Извършени са ремонти и на административни обществени сгради.

Финансовата реализация по приоритета през 2022 г. е сходна с тази от предходната година - **1 717 103,57 лв.** Финансирани са 56 проекта/инициативи. По-голямата част от проектите са към ***Мярка 1***. Стартирали са проекти *„Патронажна грижа + в община Стражица - Компонент 2"* и *„Патронажна грижа + в община Стражица + Компонент 3"*. Със средства от ПХОМПХ се реализира проект *„Топъл обяд в община Стражица"*. Извършени са ремонти на обществени сгради – детски градини, черква, читалище, кметство, здравна служба. Изплатени са средства по двата проекта за интеграция на уязвими групи. Изпълнено е проектиране и е осъществен строителен надзор за няколко детски площадки. Дофинансирано е изграждането на футболно игрище и на скамейки на стадиона.

През третата година от програмния период са разходвани най-малко средства - **1 080 235,91 лв.** и е подкрепена реализацията на 24 проекта/инициативи. По-голямата част от проектите/инициативите са към ***Мярка 3***. Изплатени са средствата за проект *„Лятна естрада /сцена за културни изяви/ с прилежаща инфраструктура, УПИ II, кв.96, с. Камен“*. Започнала е реализацията на проект *„Бъдеще за децата в община Стражица“* и *„Грижа в дома в община Стражица“*. Извършен е ремонт на спортна площадка към СУ „Ангел Каралийчев“, гр. Стражица. Изплатени са средства по проектите *„Топъл обяд в община Стражица“* и *„Услуги за ранно детско развитие в община Стражица“*. Обновена е техническата база в учебните и в социалните заведения.

През 2024 г. са изплатени най-много средства по приоритета - **2 038 892,20 лв.** Изплатени са средства за реализацията на 36 проекта/инициативи. Повечето проекти са съотнесени към ***Мярка 1***. Реализирани са няколко проекта за модернизация в детските градини и училищата. Изпълнен е проект *„Преустройство на сграда за Център за подкрепа за личностно развитие към Общински детски комплекс, гр. Стражица“*. През годината стартират проекти по НПВУ за изграждане на СТЕМ среда в училищата, които нямат финансова реализация към момента на изготвяне на междинната оценка.

На ***фигура 14*** е визуализирано разпределението на финансовото изпълнение на Приоритет 2 (лява скала) по години и общата финансова реализация с натрупване (дясна скала).

Фигура 14. Процент на изпълнение и изплатени средства по Приоритет 2 за периода 2021-2024 г.



Източник: по данни на Община Стражица, ИСУН, собствени изчисления

Приоритет 3

В началната година на действие на ПИРО са разходвани средства в размер на **5 422 142,83 лв.** Подкрепена е реализацията на 37 проекта/инициативи, по голямата част от които допринасят за изпълнението на ***Мярка 1***. Извършени са ремонтни дейности по уличната мрежа в населените места в община Стражица. Доизплатен е проект за изграждане на обходен път, с. Сушица. Закупени са почистващи машини и са създадени две зони за отдих. Изградени и ремонтирани са водопроводни съоръжения.

През 2022 г. финансираните проекти/инициативи са 65, а изплатените средства за реализацията им са **3 188 065 лв.** Повечето от тях допринасят за постигане на целите на ***Мярка 1***. Осъществен е инженеринг и строителен надзор на няколко ремонта на улици. Изплатени са

средства за реконструкция и рехабилитация на околовръстния път в гр. Стражица. Извършени са ремонти на алеи, централни части и тротоари. Изплатени са средства за изграждане на зони за отдих. Закупени са МПС и инвентар за поддържане на чиста околна среда в общината.

През третата година **3 720 602 лв.** са изплатени за реализацията на 40 проекта/инициативи. Повечето от тях допринасят за изпълнението на ***Мярка 1***. Изпълнен е инженеринг и строителен надзор на пътни отсечки. Закупени са различни съоръжения за почистване и поддържане на тревните площи в общината. Доизплатени са средства за изграждането на зоните за отдих в гр. Стражица. Реконструирани са улици в община Стражица.

Последната година от отчетния период се характеризира с най-високо финансово изпълнение - **6 137 049,59 лв.** Финансирани са 36 проекта/инициативи. Повечето проекти/инициативи са съотнесени към ***Мярка 1***. Доизплатен е проекта за рехабилитация на околовръстния път на гр. Стражица. Изплатени са средства за реконструкция на част от водопроводната мрежа на с. Сушица и за рехабилитация на ул. „Уилям Гладстоун“, гр. Стражица. Закупени са допълнителни технически съоръжения за поддръжка. Платени са средства и за инженеринг и строителен надзор на инфраструктурни проекти.

На ***фигура 15*** е представено графично разпределението на реално изплатените средства по години (лява скала) и общата финансова реализация с натрупване (дясна скала) за Приоритет 3.

Фигура 15. Процент на изпълнение и изплатени средства по Приоритет 3 за периода 2021-2024 г.

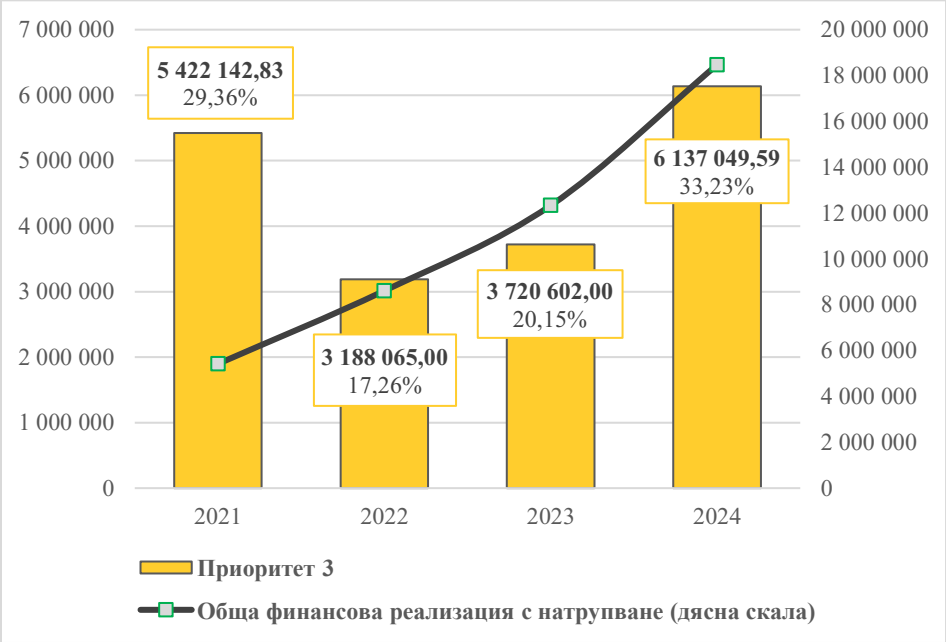

Източник: по данни на Община Стражица, ИСУН, собствени изчисления

Приоритет 4

През 2021 г. са разходвани средства в размер на **42 444 лв.** Финансирани са 6 проекта/инициативи, които допринасят за изпълнението на ***Мярка 2***. Закупени са компютри и други технически устройства за общинската администрация. Разработена и внедрена е информационна система за нормативни актове.

През 2022 г. са финансирани 4 проекта/инициативи на стойност **26 940 лв.** Закупени са компютри, програмен продукт и система за мрежова и информационна сигурност. Проектите допринасят за реализацията на ***Мярка 2***.

През 2023 г. са финансирани 6 проекта/инициативи, като за тях са изплатени **48 548,13 лв.** Всички (без един) са в предмета на ***Мярка 2.*** Стартирал е проект *„ Укрепване на капацитета на*

служителите на общинска администрация, община Стражица в изпълнение на правомощията им по ЗСУ, ЗЛП и ЗХУ“, финансиран от ПРЧР.

През 2024 г. са изплатени **123 156,67 лв.** за реализацията на 7 проекта/инициативи. Всички (без един) са в предмета на ***Мярка 2***. Закупени са два автомобила и интегрирана система за провеждане на заседания и сесии на Общински съвет.

Фигура 16 показва реално изплатените средства по години (лява скала) и общата финансова реализация с натрупване (дясна скала) за Приоритет 4.

Фигура 16. Процент на изпълнение и изплатени средства по Приоритет 4 за периода 2021-2024 г.

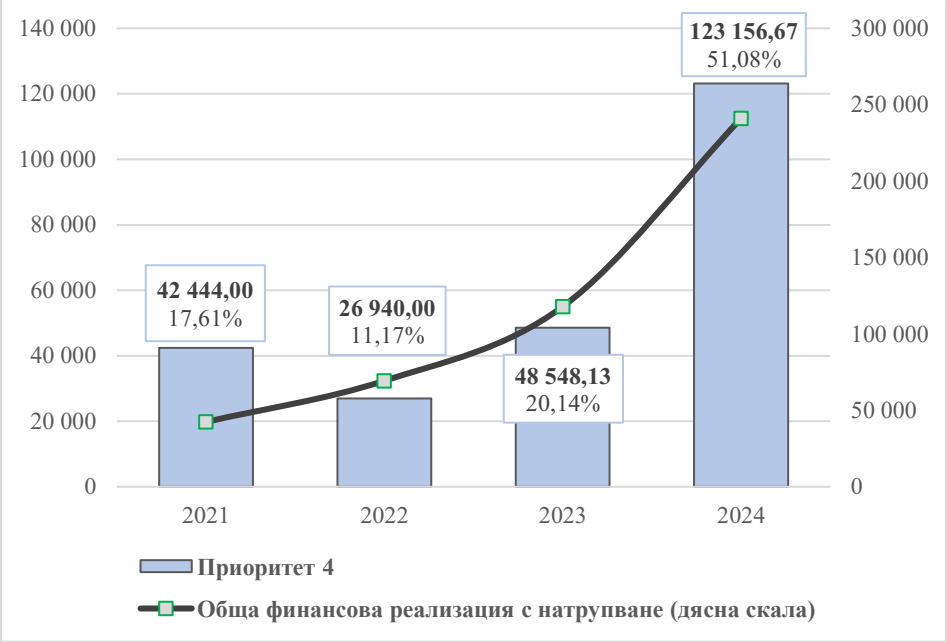

Източник: по данни на Община Стражица, ИСУН, собствени изчисления

През първата година от програмен период 2021-2027 г. са изплатени средства в размер на **7 664 941,18 лв.** или 26,49% от всички изплатени средства. Подкрепена е реализацията на 100 проекта/инициативи (включително два Covid-19 проекта). Най-голям принос имат инвестициите от европейските фондове.

През втората година от действие на ПИРО са усвоени **5 713 569,85 лв.** Делът им е 19,75% от всички усвоени средства. Финансирани са 145 проекта/инициативи. Най-много са средствата от републиканския бюджет.

През третата година от периода са изразходвани средства в размер на **5 345 113,25 лв.** Те представляват 18,47% от всички похарчени средства. Реализирани са 83 проекта/инициативи. Централният бюджет има най-голям принос.

През четвъртата година от действие на стратегическия документ са изразходвани най-много средства - **10 209 388,70 лв.**, чийто дял спрямо всички изразходвани средства е 35,29%. Финансирана е реализацията на 96 проекта/инициативи. Средствата са предимно от трансферите на републиканския бюджет.

В община Стражица са сключени договори за 30 проекта/инициативи, които към момента на изготвяне на междината оценка нямат получено финансиране, но техният период на реализация продължава и след 31.12.2024 г.

Фигура 17 показва разпределението на финансовото изпълнение на заложените приоритетни направления по години за периода 2021-2024 г.

Фигура 17. Общо финансово изпълнение на заложените приоритети за периода 2021-2024 г.

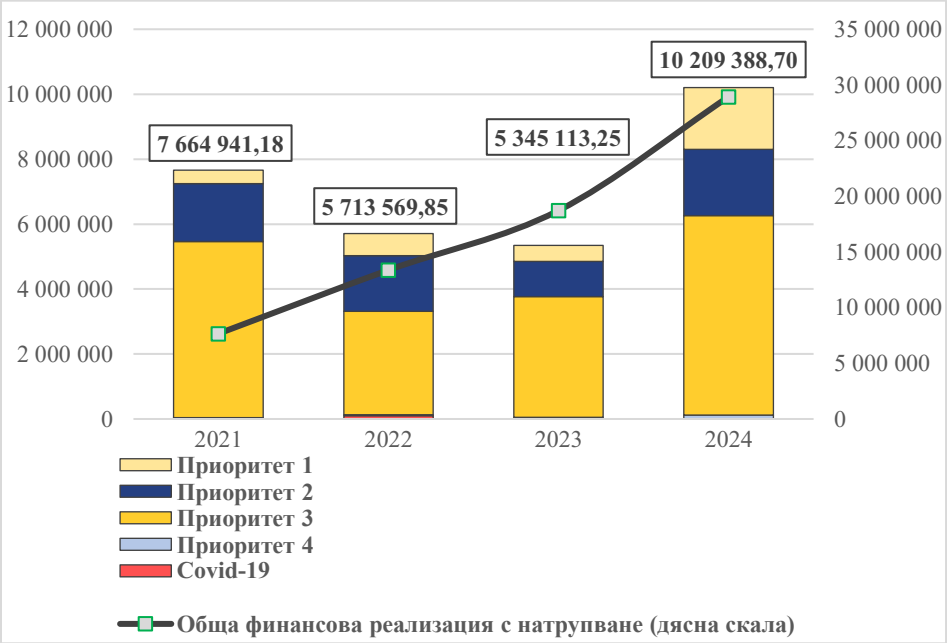

Източник: по данни на Община Стражица, ИСУН, собствени изчисления

5.2. Финансова ефективност и ефикасност по отношение на планираната програма за реализация на ПИРО

При изготвяне на ПИРО се определят компонентите на програмата за реализация. Част от тези компоненти е и индикативната финансова таблица. Тя носи информация за предвидените средства, които ще бъдат необходими за реализиране на проекти, които спадат към обособените приоритети. Индикативната финансова таблица планира ресурсите както по приоритети, така и по източници на финансиране. Общият заложен финансов ресурс за изпълнението на ПИРО Стражица 2021-2027 г. е **74 738 917 лв.**

Най-голям е индикативният бюджет за изпълнението на Приоритет 3 – около 79,2% от целия предварително планиран бюджет за реализацията на ПИРО. Значително по-нисък е бюджетът за реализацията на Приоритет 2 – 16,4%. Малко над 3% от бюджета е определен за проекти/инициативи от Приоритет 1. Само 1,3% е предвиденият финансов ресурс за Приоритет 4. ***Фигура 18*** показва разпределението на индикативния бюджет между приоритетите.

Фигура 18. Индикативно финансово разпределение по приоритети в ПИРО Стражица за периода 2021-2027 г. (в лева)

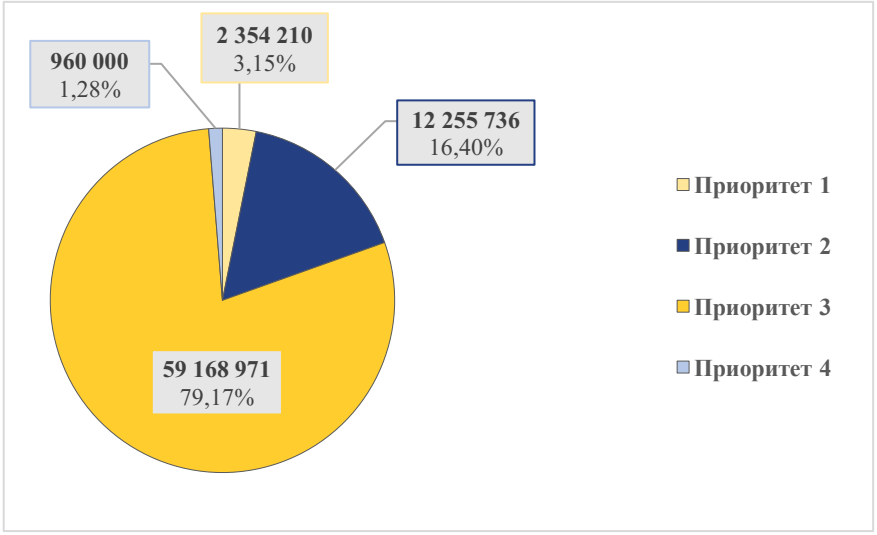

Източник: по данни на ПИРО Стражица 2021-2027 г.

В периода 2021-2024 г. реалното финансово изпълнение по приоритети се характеризира с различна степен на изпълнение. Усвоените средства за Приоритет 3 представляват над 63,8% от усвоените до края на 2024 г. Със значително по-ниски дялове са Приоритет 1 (12,1%) и Приоритет 2 (22,8%). Средствата изплатени за реализацията на Приоритет 4 и проекти, свързани с Covid-19 са със стойности под 1%. **Съотношението между реално изпълненото и индикативното в стратегическия документ е 38,7 %.** ***Фигура 19*** представя реално изплатените средства по приоритети.

Фигура 19. Разпределение на реално изплатените средства по приоритети и Covid-19 в ПИРО Стражица за периода 2021-2024 г. (в лева)

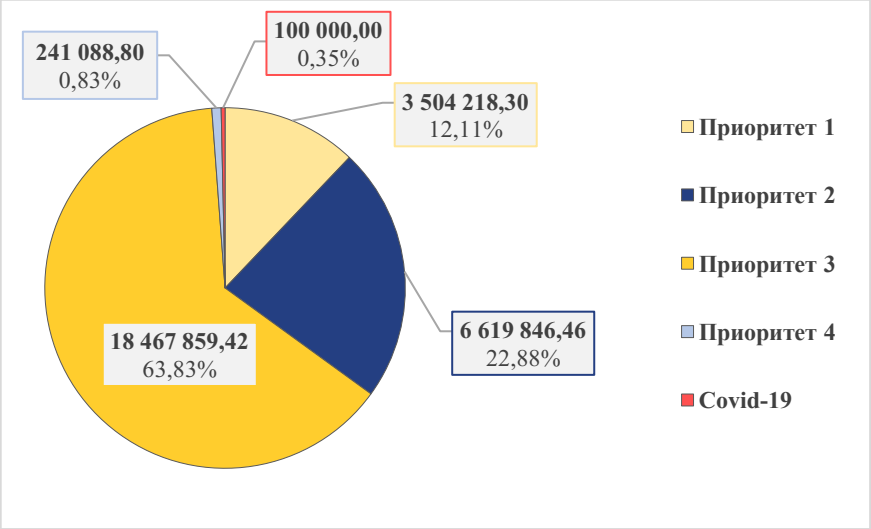

Източник: по данни на Община Стражица, ИСУН, собствени изчисления

Пет са основните източници на финансиране, от които идват финансовите потоци за изпълнение на проекти/инициативи, включени в Програмата за реализация. Средства се изплащат по линия на общинския и на централния бюджет, на европейските структурни и инвестиционни фондове, на частни и на други финансиращи източници, като последните два са обединени според последните изисквания за извършване на междинна оценка на ПИРО.

Според индикативната финансова таблица към ПИРО европейските структурни и инвестиционни фондове следва да допринесат с почти 41% за изпълнението на ПИРО. Централният бюджет е планирано да допринесе с 13,1%, а общинският – с 6%. Средствата, предвидени да постъпят от други източници, са почти 40% от целия бюджет. ***Фигура 20*** показва планирания бюджет по дялове от всички източници на финансиране.

Фигура 20. Индикативно разпределение по източници на финансиране в ПИРО Стражица за периода 2021-2027 г. (в лева)

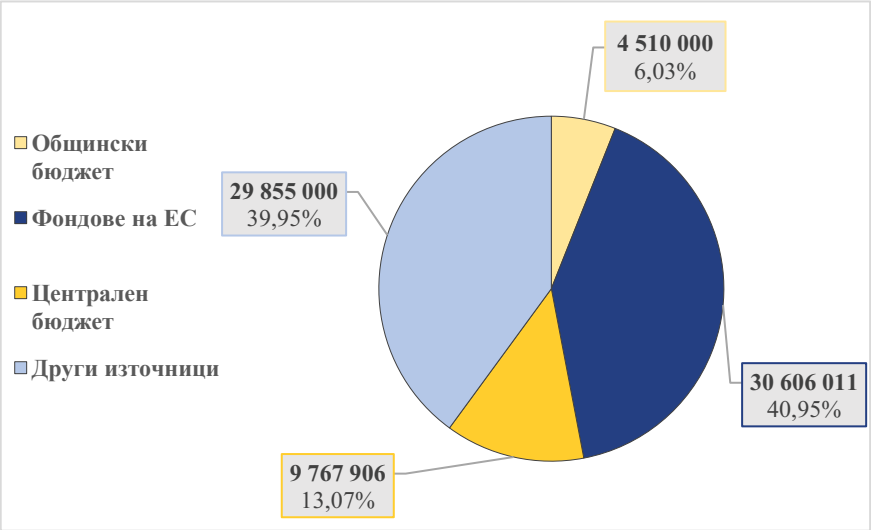

Източник: по данни на ПИРО Стражица 2021-2027 г.

От аналитична гледна точка е целесъобразно да се направи съпоставка и между планираните индикативни средства и реално изразходваните такива, според източника на финансиране. Така може да се направи преценка доколкото изпълнението на ПИРО се придържа към финансовите рамки, които са заложени в него и най-вече до каква степен те са били реалистични, за да може при необходимост да бъдат коригирани.

Общински бюджет

В периода 2021-2024 г. средствата от общинския бюджет са допринесли за изпълнението на 83 проекта/инициативи. Те са в размер на **1 717 602,64 лв.**, а делът им спрямо индикативното в ПИРО е 38,1%. Най-много средства от общинския бюджет и най-много проекти са осъществени по Приоритет 3.

Фондове на ЕС

Значителен е финансовият принос на европейките структурни и инвестиционни фондове. В периода 2021-2024 г. усвоените средства са в размер на **11 650 406,34 лв.** Въпреки че това е източникът на финансиране с най-голям индикативен бюджет в ПИРО, към средата на периода под 40% от планирания ресурс е усвоен. Подкрепените проекти/инициативи са 83. Програмите, които финансират реализацията на проекти/инициативи, са ПРСР, ПРЧР, ОПРЧР и други. В бъдеще финансирането на проекти от НПВУ ще повиши степента на изпълнение на ПИРО. Най-много осъществени проекти и инициативи от фондовете на ЕС има по Приоритет 1, а най-много средства са отделени за реализацията на Приоритет 3.

Централен бюджет

Финансирането от централния бюджет е в размер на **13 975 985,26 лв.**, повече от всеки друг източник на финансиране. Изплатени са средства за реализацията на 219 проекта/инициативи. Преизпълнен е индикативният бюджет – 143,1% спрямо предварително планираното. Най-много пари са усвоени за проекти/инициативи, чрез които се постига напредък по изпълнението на Приоритет 3.

Други източници, включително частни инвестиции

Усвоените средства от други източници (ПУДООС и др.) възлизат на **1 589 018,74 лв.** Делът на реално изпълненото спрямо индикативното в ПИРО е едва 5,3%. Най-голям финансов

и технически принос имат за реализацията на Приоритет 1, тъй като в тях се включват и частите инвестиции. Със средства от други източници са реализирани общо 20 проекта/инициативи.

Фигура 21 представя съотношението на реалното разпределение на финансирането по източници, а ***фигура 22*** показва съотношението между планиран до края на 2027 г. и изпълнен до средата на програмния период финансов ресурс по източници на финансиране.

Фигура 21. Реално разпределение по източници на финансиране за периода 2021-2024 г. (в лева)

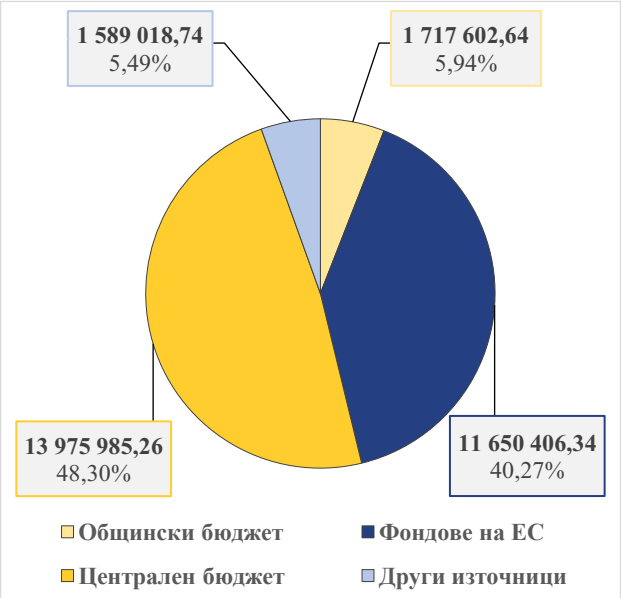

Фигура 22. Изпълнение на източниците за финансиране спрямо поставените цели за 2027 г.

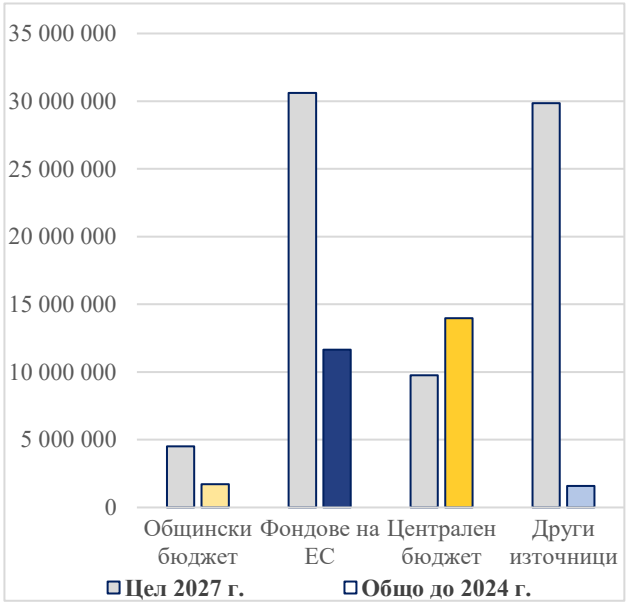

Източник: по данни на Община Стражица, ПИРО Стражица 2021-2027 г., ИСУН, собствени изчисления

6. ИЗВОДИ И ПРЕПОРЪКИ ЗА ИЗПЪЛНЕНИЕТО НА ПИРО

ПИРО Стражица 2021-2027 г. е насочен за широката общественост и е ключов документ за регионалното и пространствено развитие. Той обвързва динамични елементи, които търпят изменение във времето и затова е важно осъществяването на периодични наблюдения, на базата на които да се направят изводи и да се дадат, при необходимост, препоръки за подобряването и изпълнението му през остатъка от програмния период.

6.1. Изводи

По отношение на стратегическата рамка:

- Стратегическият документ отговаря на изискванията за разработване на стратегически документи за програмиране на регионалното и местно развитие и съдържа всички необходими елементи, съгласно чл. 13, ал. 3 от ЗРР. Документът е в съответствие с нормативните изисквания в областта на регионалното развитие и съдържа всички елементи на структурата, определена в *Методическата указания за разработване и прилагане на ПИРО за периода 2021-2027 г.*
- За провеждането на политиките за регионално и местно развитие са взети предвид както конкретни потенциали на общината, така и местни специфики.
- Визията на ПИРО е формулирана съгласно местните характеристики и отразява специфичния ѝ потенциал за развитие.
- Стратегическата част е пряк израз на желаното развитие в социален, икономически и природен аспект.
- До момента са изготвени четири годишни доклада за изпълнението на ПИРО Стражица 2021-2027 г.

По отношение на целите, приоритетите, проектите/инициативите:

- Заложените цели, приоритети и мерки в ПИРО Стражица се изпълняват чрез реализацията на значителен брой проекти/инициативи.
- Осъществени са част от предварително заложените в Програмата за реализация на ПИРО проекти/инициативи.
- Община Стражица демонстрира постоянство в преследваните цели и провежда устойчива политика за постигането им.
- Отчитат се различни степени на изпълнение на приоритетите, както и различен брой на изпълнените проекти. Най-много средства са усвоени и най-много проекти/инициативи са реализирани по Приоритет 3, а най-малко средства и проекти/инициативи – по Приоритет 4.
- Няма определена закономерност в годишното разпределение на финансовата реализация. Наблюдава се, че през последната отчетна година финансовата реализация е най-висока за всички приоритети.
- Финансовото изпълнение на ПИРО се осъществява от различни източници, което показва, че чрез съчетаване на средствата от няколко финансови източници се постигат по-добри резултати.
- Най-голям дял по отношение на реализацията на проектите имат средствата от републиканския бюджет, а най-малък – средствата от други източници, в т.ч. и частни инвестиции.

- За разглеждания период на всеки лев от общинския бюджет община Стражица е успяла да привлече **15,84 лв.** от други източници (фондове на ЕС, централен бюджет, частни и други източниците).
- Общината демонстрира ефикасна политика на управление на собствените ресурси и успешно защитава проектните си идеи при кандидатстване за финансиране.
- Голяма част от проектите все още не са довършени и тяхната реализация продължава и след 2024 г. Очаква се в бъдеще те да допринесат за повишаване на изпълнението на ПИРО.

По отношение на индикаторите:

- Преизпълнените индикатори са 10. От тях 1 е за резултат и 9 за продукт. Те представляват 28,6% от всички индикатори.
- Изпълнените индикатори са 1 за резултат и 3 за продукт. Техният дял е 11,4%.
- Частично изпълнение имат 4 индикатора – 1 за резултат и 3 за продукт. Те формират 11,4% от всички индикатори.
- Най-голям е броят на неизпълнените индикатори, които са 11. От тях 2 са за резултат, а останалите за продукт. Техният дял е 31,4%.
- Отрицателно изпълнени са 4 индикатора за резултат и 1 за продукт, като делът им спрямо всички индикатори е 14,3%.
- Напредъкът на 1 индикатор за продукт не може да бъде проследен, поради липса на необходимата информация. Делът му е 2,9%.

6.2. Препоръки

На база синтезираната и изложена информация може да се очертаят някои препоръки за изпълнението на ПИРО през втората половина на програмния период:

- Препоръчва се да се продължи структурата и начина на представяне на годишните доклади, които са обективен източник на информация за изготвянето на настоящата междинна оценка и следва да бъдат такива и за последващата оценка, след периода на изпълнение на ПИРО.
- При актуализация на ПИРО Стражица могат да се прецизират стойностите на индикаторите за продукт и резултат, съобразно актуалните социално-икономически условия.
- Осъществяване на партньорства за реализация на проекти с близки и съседни общини, ще допринесе за постигането на по-добри резултати по изпълнението на ПИРО.
- Препоръчително е общината да поддържа висока активност при кандидатстването за финансиране на проекти, които ще спомогнат за реализацията на заложената визия и избраните стратегически цели и приоритети за развитие. По този начин ще се осигури и по-добро местно развитие.
- Препоръчва се да бъдат предприети действия по изпълнение на предварително заложените в ПИРО проектни идеи/дейности, които към средата на програмен период 2021-2027 г. нямат стартирало изпълнение.
- Възможна е актуализация на индикативната финансова таблица, тъй като бюджетът в ПИРО за Приоритет 1 е надвишен до средата на периода. Изпълнението на част от проектите продължава и след 2024 г., а ще бъдат реализирани и нови проекти, то фиксираният индикативен бюджет ще бъде надхвърлен неколкократно.

7. ПРИЛОЖЕНИЯ

Приложение №1. Реализирани проекти и дейности във връзка с изпълнението на ПИРО Стражица за периода 2021-2024 г.

Приложение №2. Обобщена таблица за финансовото изпълнение на ПИРО.

Приложение 1. Реализирани проекти и дейности във връзка с изпълнението на ПИРО Стражица за периода 01.01.2021 г. – 31.12.2024 г.

№	Проект/инициатива	Проектна стойност (лв.)	Реално изплатени средства (лв.)	Източник на финансиране	Разпределение на финансовите средства					Период на реализация					
					Общински бюджет	Фондове на ЕС	Централен бюджет	Частни инвестиции	Други източници	<2021	2021	2022	2023	2024	2024<
Приоритет 1. Икономическо развитие на традиционни отрасли, ефективна бизнес среда и осигуряване на заетост		**6 885 487,90**	**3 504 218,30**		**10 500,00**	**2 109 769,43**	**354 165,13**	**1 029 783,74**	**0,00**						
Мярка 1. Развитие на традиционни стопански отрасли в икономиката на общината		**5 217 518,81**	**2 866 334,97**		**0,00**	**1 836 551,23**	**0,00**	**1 029 783,74**	**0,00**						
1	Технологична и екологична модернизация в „З. К.“ ООД чрез закупуване на технологично оборудване, земеделска техника и инсталиране на фотоволтаици за собствени нужди	487 599,81	0,00	НПВУ и ЧИ		0,00		0,00							
2	Ново оборудване за стопанството на „П. Н.“ ЕООД	99 598,28	99 598,28	ПРСР и ЧИ		49 799,14		49 799,14							
3	Повишаване конкурентоспособността на земеделското стопанство, с. Камен	100 000,00	0,00	ПРСР и ЧИ		0,00		0,00							
4	Подобряване на земеделския производствен процес, чрез закупуване на колесен трактор	99 000,00	0,00	ПРСР и ЧИ		0,00		0,00							
5-14	Подпомагане развитието на стопанството на земеделски стопанин - **10 проекта**	293 370,00	273 812,00	ПРСР		273 812,00									
15-17	Отглеждане и увеличаване на пчелните семейства в стопанство на земеделски стопанин - **3 проекта**	146 685,00	97 790,00	ПРСР		97 790,00									
18	Закупуване на техника	78 681,81	78 681,81	ПРСР и ЧИ		39 340,91		39 340,90							
19	Отглеждане и увеличаване на млечните кози в стопанство на земеделски стопанин Б. Д. Н.	48 895,00	24 447,50	ПРСР		24 447,50									
20	Разширяване и модернизиране на биологично растениевъдно стопанство	646 634,53	634 656,68	ПРСР и ЧИ		317 328,34		317 328,34							
21	Отглеждане на трайни насаждения от сливи и ябълки в стопанство на В. А. С. в землището на с. Кесарево, общ. Стражица, обл. Велико Търново и землището на с. Моравица, общ. Антоново, обл. Търговище и създаване на ново трайно насаждение от ябълки	29 337,00	29 337,00	ПРСР		29 337,00									
22	Закупуване на техника и оборудване за животновъдна ферма	507 687,62	0,00	НПВУ и ЧИ		0,00		0,00							

Приложение 1. Реализирани проекти и дейности във връзка с изпълнението на ПИРО Стражица за периода 01.01.2021 г. – 31.12.2024 г.

№	Проект/инициатива	Проектна стойност (лв.)	Реално изплатени средства (лв.)	Източник на финансиране	Разпределение на финансовите средства					Период на реализация					
					Общински бюджет	Фондове на ЕС	Централен бюджет	Частни инвестиции	Други източници	<2021	2021	2022	2023	2024	2024<
23	Закупуване на оборудване и механизация за работа в рамките на съществуваща краве ферма за отглеждане на млечни породи крави	692 032,15	692 032,15	ПРСР и ЧИ		346 016,06		346 016,09							
24	Отглеждане на трайни насаждения и създаване на нови трайни насаждения от сливи отглеждани по методите на биологичното производство от млад земеделски стопанин В. Д. З. в землището на с. Виноград, общ. Стражица, обл.Велико Търново	48 895,00	24 447,50	ПРСР		24 447,50									
25	Стартова помощ за създаване на стопанство на млад фермер	48 895,00	44 005,50	ПРСР		44 005,50									
26	Отглеждане и увеличаване на броя на млечните овце в стопанство на Д. М. К. в с. Асеново, общ. Стражица и подобряване на условията за биосигурност	29 337,00	19 558,00	ПРСР		19 558,00									
27	Модернизиране на земеделското стопанство, чрез изграждане на ФЕЦ за собствени нужди и закупуване на пароструйка за почистване и дезинфекция	136 528,88	136 528,88	ПРСР и ЧИ		68 264,44		68 264,44							
28	Овощна градина на М. С.	48 895,00	0,00	ПРСР		0,00									
29	Отглеждане и увеличаване на броя на пчелните семейства в пчелин на земеделски стопанин И. Д. С. в землището на с. Благоево, общ. Стражица, модернизиране на оборудването за добив на пчелен мед, подобряване на квалификацията на земеделския стопанин в областта на селското стопанство	29 337,00	29 337,00	ПРСР		29 337,00									
30	Отглеждане и увеличаване на броя на пчелните семейства в пчелин на земеделски стопанин И. И. С. в землището на с. Теменуга, общ. Стражица и модернизиране на оборудването за добив на пчелен мед	29 337,00	29 337,00	ПРСР		29 337,00									

Приложение 1. Реализирани проекти и дейности във връзка с изпълнението на ПИРО Стражица за периода 01.01.2021 г. – 31.12.2024 г.

№	Проект/инициатива	Проектна стойност (лв.)	Реално изплатени средства (лв.)	Източник на финансиране	Разпределение на финансовите средства					Период на реализация					
					Общински бюджет	Фондове на ЕС	Централен бюджет	Частни инвестиции	Други източници	<2021	2021	2022	2023	2024	2024<
31	Отглеждане и увеличаване на броя на пчелните семейства в пчелин на земеделски стопанин И. В. И. в землището на с. Виноград, общ. Стражица и модернизиране на оборудването за добив на пчелен мед	29 337,00	19 558,00	ПРСР		19 558,00									
32	Отглеждане на трайно насаждение от орехи и създаване на нови трайни насаждения от сливи отглеждани по методите на биологичното производство от земеделски стопанин Й. П. П.	48 895,00	24 447,50	ПРСР		24 447,50									
33	Модернизиране на земеделското стопанство на „К.-96“ ЕООД	88 990,27	88 990,27	ПРСР и ЧИ		44 495,14		44 495,13							
34	Повишаване конкурентоспособността на ЧЗП „Шипа“	99 200,00	0,00	ПРСР и ЧИ		0,00		0,00							
35	Отглеждане и създаване на нови трайни насаждения в земеделско стопанство на М. Б. Т.	48 895,00	24 447,50	ПРСР		24 447,50									
36	Закупуване на специализирана земеделска техника за цел подобряване конкурентоспособността на стопанството на „М. – 99“ ЕООД	98 572,32	98 572,32	ПРСР и ЧИ		49 286,16		49 286,16							
37	Закупуване на земеделска техника	289 994,07	0,00	ПРСР и ЧИ		0,00		0,00							
38	Отглеждане на пчелни семейства и подобряване на икономическото развитие в стопанството на Н. А. Ц.	29 337,00	29 337,00	ПРСР		29 337,00									
39	Инвестиции във внедряване на нови продукти, процеси, технологии и оборудване за земеделско производство свързани с въвеждане на иновативни за стопанството технологии за отглеждане на бройлери	88 243,99	0,00	ПРСР и ЧИ		0,00		0,00							
40	Инвестиции във внедряване на нови продукти, процеси, технологии и оборудване за земеделско производство свързани с въвеждане на иновативни за стопанството технологии за отглеждане на бройлери – „П.“ ЕООД	139 987,36	139 987,36	ПРСР и ЧИ		69 993,68		69 993,68							

Приложение 1. Реализирани проекти и дейности във връзка с изпълнението на ПИРО Стражица за периода 01.01.2021 г. – 31.12.2024 г.

№	Проект/инициатива	Проектна стойност (лв.)	Реално изплатени средства (лв.)	Източник на финансиране	Разпределение на финансовите средства					Период на реализация					
					Общински бюджет	Фондове на ЕС	Централен бюджет	Частни инвестиции	Други източници	<2021	2021	2022	2023	2024	2024<
41	Закупуване на специализирана земеделска техника с цел технологична и екологична модернизация на отделните фази на производствените процеси в стопанството	90 519,72	90 519,72	НПВУ и ЧИ		45 259,86		45 259,86							
42	Отглеждане на зеленчукови, овощни култури и създаване на нови трайни насаждения от сливи в стопанство на Р. Б. Б. в землищата на село Николаево и с. Царски извор, общ. Стражица, обл. Велико Търново	29 337,00	29 337,00	ПРСР		29 337,00									
43	Отглеждане на трайно насаждение от орехи и създаване на нови трайни насаждения от сливи отглеждани по методите на биологичното производство от земеделски стопанин С. К. П.	48 895,00	24 447,50	ПРСР		24 447,50									
44	Отглеждане на люцерна и трайни насаждения от сливи и създаване на ново трайно насаждение от праскови в стопанство на С. Й. М. в землището на с. Кесарево, общ. Стражица, обл. Велико Търново	29 337,00	29 337,00	ПРСР		29 337,00									
45	Отглеждане и увеличаване на броя на пчелните семейства в пчелин на земеделски стопанин Т. М. Т. в землището на с. Сушица, общ. Стражица, обл. Велико Търново и модернизиране на оборудването за добив на пчелен мед	29 337,00	29 337,00	ПРСР		29 337,00									
46	Отглеждане и създаване на нови трайни насаждения в земеделско стопанство на Х. М. Й.	48 895,00	24 447,50	ПРСР		24 447,50									
47	Инвестиция в земеделска техника, сменяема и прикачна техника, оборудване и апаратура, която модернизира и допълва използваната в стопанството	379 000,00	0,00	ПРСР		0,00									

Приложение 1. Реализирани проекти и дейности във връзка с изпълнението на ПИРО Стражица за периода 01.01.2021 г. – 31.12.2024 г.

№	Проект/инициатива	Проектна стойност (лв.)	Реално изплатени средства (лв.)	Източник на финансиране	Разпределение на финансовите средства					Период на реализация					
					Общински бюджет	Фондове на ЕС	Централен бюджет	Частни инвестиции	Други източници	<2021	2021	2022	2023	2024	2024<
Мярка 2. Подобряване на съществуващия местен микро и малък бизнес		**979 520,04**	**30 500,00**		**10 500,00**	**20 000,00**	**0,00**	**0,00**	**0,00**						
1	Придобиване на земя, гр. Стражица	10 500,00	10 500,00	ОБ	10 500,00										
2	Модернизация на съществуващо предприятие за преработка на птиче месо	440 573,76	0,00	ПРСР и ЧИ		0,00		0,00							
3	Закупуване на ветеринарно оборудване, за новосъздадена ветеринарна амбулатория	65 973,00	0,00	ПРСР и ЧИ		0,00		0,00							
4	Закупуване на машини за монтаж, демонтаж и баланс на гуми	99 190,00	0,00	ПРСР и ЧИ		0,00		0,00							
5	Закупуване на машини и оборудване за „РР К.-94“ ЕООД	98 719,50	0,00	ПРСР и ЧИ		0,00		0,00							
6	Ваучерна схема за предоставяне на услуги за информационни и комуникационни технологии	20 000,00	20 000,00	ОПИК		20 000,00									
7	Закупуване на системи и технологично оборудване за управление на микроклимата, система и оборудване за събиране, обработка и анализ на данни за проследяване на здравословното състояние на птиците, норми на хранене, продуктивност в птицевъдна ферма	244 563,78	0,00	НПВУ и ЧИ		0,00		0,00							
Мярка 3. Развитие на туризма като възможност за популяризиране на културното наследство и допълнителни доходи на населението		**117 383,00**	**117 383,00**		**0,00**	**39 591,00**	**77 792,00**	**0,00**	**0,00**						
1	Проектиране и придобиване за обект „Дърворезбован и иконописан иконостас за храм „Св. Димитър“, с. Бряговица	77 792,00	77 792,00	ЦБ			77 792,00								
2	Проучване, съхраняване и социализация на местното културно-историческо наследство в община Стражица	19 991,00	19 991,00	ПРСР		19 991,00									
3	Проучване на Селищна могила в с. Горски Сеновец, общ. Стражица	19 600,00	19 600,00	ПРСР		19 600,00									

Приложение 1. Реализирани проекти и дейности във връзка с изпълнението на ПИРО Стражица за периода 01.01.2021 г. – 31.12.2024 г.

№	Проект/инициатива	Проектна стойност (лв.)	Реално изплатени средства (лв.)	Източник на финансиране	Разпределение на финансовите средства					Период на реализация					
					Общински бюджет	Фондове на ЕС	Централен бюджет	Частни инвестиции	Други източници	<2021	2021	2022	2023	2024	2024<
Мярка 4. Създаване на нови работни места и квалификация на заетите, съгласно изискванията на приоритетните отрасли в общинската икономика		**571 066,05**	**490 000,33**		**0,00**	**213 627,20**	**276 373,13**	**0,00**	**0,00**						
1	Подобряване на работната среда в „Е. К“ ЕООД чрез осигуряване на добри и безопасни условия на труд	52 159,80	52 159,80	ОПРЧР		52 159,80									
2	Местни инициативи за заетост в община Стражица	149 229,52	68 163,80	ОПРЧР		68 163,80									
3	Проект „Нова възможност за младежка заетост”	134 167,85	134 167,85	ЦБ			134 167,85								
4	Проект „Заетост за теб”	93 303,60	93 303,60	ОПРЧР		93 303,60									
5	Регионална програма за заетост	142 205,28	142 205,28	ЦБ			142 205,28								
Приоритет 2. Развитие на достъпни образователни, здравни, социални услуги, културни, младежки и спортни дейности		**13 549 500,24**	**6 619 846,46**		**456 200,64**	**3 610 643,11**	**2 250 327,71**	**0,00**	**302 675,00**						
Мярка 1. Подобряване на образованието, спорта и младежките дейности и тяхната инфраструктура		**7 255 668,02**	**2 471 950,71**		**334 812,00**	**633 135,23**	**1 201 328,48**	**0,00**	**302 675,00**						
1	Изготвяне на работен проект на об. позиция №1 на обект: „Реконструкция, саниране, оборудване и обзавеждане на СУ „Ангел Каралийчев“, гр. Стражица“	73 634,00	73 634,00	ЦБ			73 634,00								
2	Допълнителни СМР по проект „Реконструкция и оборудване на площадки за игра в ДГ „Ангел Каралийчев“ и ДГ „Сава Цонев“, гр. Стражица“	1 471,00	1 471,00	ОБ	1 471,00										
3	Изпълнение на пакет мерки за повишаване на енергийната ефективност в сградата на ДГ „Ангел Каралийчев“, гр. Стражица	408 414,00	406 670,00	ОБ, ЦБ и ДИ	62 838,00		59 163,00		284 669,00						
4	Реконструкция и оборудване на площадки за игра в ДГ „Ангел Каралийчев“ и ДГ „Сава Цонев“, гр. Стражица	103 801,00	52 657,00	ПРСР		52 657,00									

Приложение 1. Реализирани проекти и дейности във връзка с изпълнението на ПИРО Стражица за периода 01.01.2021 г. – 31.12.2024 г.

№	Проект/инициатива	Проектна стойност (лв.)	Реално изплатени средства (лв.)	Източник на финансиране	Разпределение на финансовите средства					Период на реализация					
					Общински бюджет	Фондове на ЕС	Централен бюджет	Частни инвестиции	Други източници	<2021	2021	2022	2023	2024	2024<
5	Довършителни дейности по проект „Модернизация и внедряване на мерки за енергийна ефективност в ДГ „Ангел Каралийчев“, гр. Стражица	40 988,00	40 988,00	ОБ и ЦБ	15 593,00		25 395,00								
6	Вертикална планировка на ДГ „Ангел Каралийчев“, гр. Стражица	2 941,00	2 941,00	ОБ	2 941,00										
7	Основен ремонт на СУ „Климент Охридски“, с. Камен	3 760,00	3 760,00	ЦБ			3 760,00								
8	Изготвяне на работен проект на об. позиция №2 на обект: „Ремонт, оборудване и обзавеждане на физкултурен салон“, гр. Стражица	96 012,00	96 012,00	ЦБ			96 012,00								
9-10	Лаптоп за НУ „Отец Паисий“, с. Сушица - **2 дейности**	1 948,00	1 948,00	ЦБ			1 948,00								
11	Закупуване на 10 бр. преносими компютри за СУ „Ангел Каралийчев“, гр. Стражица	4 080,00	4 080,00	ЦБ			4 080,00								
12	Лаптоп за ДГ „Гинка Маркова“, с. Камен	699,00	699,00	ОБ	699,00										
13	Климатик за СУ „Ангел Каралийчев“, гр. Стражица	2 150,00	2 150,00	ЦБ			2 150,00								
14	Парен котел на ОУ „Св. Св. Кирил и Методий“, с. Асеново	3 180,00	3 180,00	ЦБ			3 180,00								
15	Трактор за СУ „Климент Охридски“, с. Камен	52 800,00	52 800,00	ЦБ			52 800,00								
16	Оборудване на кабинет по химия /шкаф с мивка и остров за опити/, гр. Стражица	8 081,00	8 081,00	ЦБ			8 081,00								
17	Придобиване на електрическа печка, гр. Стражица	8 802,00	8 802,00	ЦБ			8 802,00								
18	Допълнително извършени работи, строителен и авторски надзор на обект „Изграждане на футболно игрище в кв. 63“, гр. Стражица	34 135,00	34 135,00	ОБ и ЦБ	30 859,00		3 276,00								
19	Програмни продукти и лицензи за СУ „Ангел Каралийчев“, гр. Стражица	1 338,00	1 338,00	ЦБ			1 338,00								
20-21	Компютърна система и мобилна стойка за колела за СУ „Ангел Каралийчев“, гр. Стражица - **2 дейности**	15 967,00	15 967,00	ФЕС		15 967,00									

Приложение 1. Реализирани проекти и дейности във връзка с изпълнението на ПИРО Стражица за периода 01.01.2021 г. – 31.12.2024 г.

№	Проект/инициатива	Проектна стойност (лв.)	Реално изплатени средства (лв.)	Източник на финансиране	Разпределение на финансовите средства					Период на реализация					
					Общински бюджет	Фондове на ЕС	Централен бюджет	Частни инвестиции	Други източници	<2021	2021	2022	2023	2024	2024<
22	Закупуване на компютри (образование), гр. Стражица	15 495,00	15 495,00	ЦБ			15 495,00								
23	Закупуване на компютри за НУ „Отец Паисий“, с. Сушица	1 192,00	1 192,00	ЦБ			1 192,00								
24	Проектиране, изпълнение и строителен надзор на фитнес на открито, гр. Стражица	3 000,00	3 000,00	ЦБ			3 000,00								
25	Проектиране и строителен надзор на детска площадка в кв.63, УПИ XI, гр. Стражица	1 000,00	700,00	ЦБ			700,00								
26	Проектиране и строителен надзор на детска площадка, с. Сушица	2 500,00	1 750,00	ЦБ			1 750,00								
27	Проектиране и строителен надзор на детска площадка, с. Царски извор	1 000,00	700,00	ЦБ			700,00								
28	Проектиране и строителен надзор на детска площадка в кв.76, УПИ I, гр. Стражица	4 500,00	3 150,00	ЦБ			3 150,00								
29	Проектиране и строителен надзор на детска площадка в кв.102, УПИ IV, гр. Стражица	1 000,00	700,00	ЦБ			700,00								
30	Изграждане на футболно игрище в кв. 63, гр. Стражица	163 002,00	163 002,00	ПРСР		163 002,00									
31	Изграждане скамейки на стадион в с. Кесарево	17 619,00	16 419,00	ОБ	16 419,00										
32	Лицензи за училищна документация за СУ „Ангел Каралийчев“, гр. Стражица	4 493,00	4 493,00	ЦБ			4 493,00								
33	Лицензи за СУ „Ангел Каралийчев“, гр. Стражица	500,00	500,00	ЦБ			500,00								
34	Ремонт на спортна площадка към СУ „Ангел Каралийчев“, гр. Стражица	83 235,00	83 235,00	ЦБ			83 235,00								
35	Лаптоп, гр. Стражица	1 390,00	1 390,00	ЦБ			1 390,00								
36	Мултимедия за СУ „Ангел Каралийчев“, гр. Стражица	1 320,00	1 320,00	ЦБ			1 320,00								
37	Тахограф за СУ „Ангел Каралийчев“, гр. Стражица	1 440,00	1 440,00	ЦБ			1 440,00								
38	Моторен храсторез, гр. Стражица	1 800,00	1 800,00	ЦБ			1 800,00								
39	Инженеринг и строителен надзор на обект: „Изграждане на детска площадка в градски парк в кв. 102“, гр. Стражица	39 686,00	39 286,00	ОБ	39 286,00										

Приложение 1. Реализирани проекти и дейности във връзка с изпълнението на ПИРО Стражица за периода 01.01.2021 г. – 31.12.2024 г.

№	Проект/инициатива	Проектна стойност (лв.)	Реално изплатени средства (лв.)	Източник на финансиране	Разпределение на финансовите средства					Период на реализация					
					Общински бюджет	Фондове на ЕС	Централен бюджет	Частни инвестиции	Други източници	<2021	2021	2022	2023	2024	2024<
40	Инженеринг и строителен надзор на обект: „Изграждане на скамейки към футболно игрище в кв. 63“, гр. Стражица	44 479,00	44 479,00	ЦБ			44 479,00								
41	Изграждане на детски площадки и реконструкция на ограда в ДГ „Гинка Маркова“, с. Камен	196 564,00	117 855,00	ПРСР		117 855,00									
42	Проектиране на обект: „Реконструкция на ограда на ДГ „Гинка Маркова“, с. Камен	6 047,00	6 047,00	ОБ	6 047,00										
43	Проектиране на обект „Изграждане на детски площадки в ДГ „Гинка Маркова“, с. Камен	3 213,00	3 213,00	ОБ	3 213,00										
44	Инженеринг и строителен надзор на обект: „Основен ремонт на ДГ „Сава Цонев“, гр. Стражица	60 700,00	60 700,00	ЦБ			60 700,00								
45	Основен ремонт на съществуваща спортна площадка, с. Асеново	49 650,00	25 889,00	ЦБ			25 889,00								
46	Актуализация на работен проект: „Ремонт, оборудване и обзавеждане на физкултурен салон, УПИ XII, кв. 63“, гр. Стражица	10 000,00	10 000,00	ЦБ			10 000,00								
47	Интерактивни дъски, гр. Стражица	4 800,00	4 800,00	ОБ и ФЕС	300,00	4 500,00									
48	Доставка на кухненски асансьор за ДГ „Сава Цонев“, гр. Стражица	21 600,00	21 600,00	ЦБ			21 600,00								
49	Доставка на кухненски асансьор за ДГ „Ангел Каралийчев“, гр. Стражица	21 600,00	21 600,00	ЦБ			21 600,00								
50	Климатик за СУ „Ангел Каралийчев“, гр. Стражица	1 700,00	1 700,00	ЦБ			1 700,00								
51	Люлка детска двойна за ОУ „Климент Охридски“, с. Виноград	1 086,00	1 086,00	ПУДООС					1 086,00						
52	Климатик за НУ „Отец Паисий“, с. Сушица	2 010,00	2 010,00	ЦБ			2 010,00								
53	Постелка Мини Мат, гр. Стражица	2 200,00	2 200,00	ЦБ			2 200,00								
54	Пергола за СУ „Ангел Каралийчев“, гр. Стражица	1 920,00	1 920,00	ПУДООС					1 920,00						
55	Инженеринг и строителен надзор на обект: „Изграждане на детска площадка“, с. Благоево	29 556,00	29 556,00	ЦБ			29 556,00								

Приложение 1. Реализирани проекти и дейности във връзка с изпълнението на ПИРО Стражица за периода 01.01.2021 г. – 31.12.2024 г.

№	Проект/инициатива	Проектна стойност (лв.)	Реално изплатени средства (лв.)	Източник на финансиране	Разпределение на финансовите средства					Период на реализация					
					Общински бюджет	Фондове на ЕС	Централен бюджет	Частни инвестиции	Други източници	<2021	2021	2022	2023	2024	2024<
56	Инженеринг и строителен надзор на обект: „Изграждане на детска площадка в кв. 19“, с. Асеново	33 800,00	33 800,00	ЦБ			33 800,00								
57	Лиценз за СУ „Ангел Каралийчев“, гр. Стражица	3 348,00	3 348,00	ЦБ			3 348,00								
58	Изграждане на училищна STEM среда и високотехнологични оборудвани и свързани класни стаи (ВОСКС) в НУ „Отец Паисий“, с. Сушица	60 579,36	0,00	НПВУ		0,00									
59	Училищна STEM среда в НУ „Иван Вазов“, с. Царски извор	60 506,19	0,00	НПВУ		0,00									
60	Модернизация на образователната среда в СУ „Св. Климент Охридски“, с. Камен	2 492 921,44	35 880,00	НПВУ и ЦБ		35 880,00	0,00								
61	Модернизация на образователната среда в ДГ „Гинка Маркова“, с. Камен	1 101 087,85	165 430,00	НПВУ		165 430,00									
62	Изграждане на училищна STEM среда и високотехнологични оборудвани и свързани класни стаи (ВОСКС) в ОУ „Св. Климент Охридски“, с. Виноград	60 600,00	0,00	НПВУ		0,00									
63	Изграждане на училищна STEM среда в ОУ „Николай Райнов“, с. Кесарево	60 508,78	0,00	НПВУ		0,00									
64	Концепция за изграждане на Училищна STEM среда в ОУ „Св. Св. Кирил и Методий“	181 472,00	42 838,00	НПВУ		42 838,00									
65	Изграждане на училищна STEM среда в ПГТ „Васил Друмев“, гр. Стражица	181 733,67	0,00	НПВУ		0,00									
66	Иновацията в образованието - гаранция за успех	10 300,00	10 300,00	ПРСР		10 300,00									
67	Изграждане на училищна STEM среда и високотехнологични оборудвани и свързани класни стаи (ВОСКС) в СУ „Ангел Каралийчев“, гр. Стражица	363 546,49	0,00	НПВУ		0,00									
68	Изграждане на STEM център и ВОСК в СУ „Св. Климент Охридски“, с. Виноград	232 245,31	0,00	НПВУ		0,00									
69	Ремонт на ДГ „Сава Цонев“, гр. Стражица	92 338,90	92 338,90	ЦБ			92 338,90								

Приложение 1. Реализирани проекти и дейности във връзка с изпълнението на ПИРО Стражица за периода 01.01.2021 г. – 31.12.2024 г.

№	Проект/инициатива	Проектна стойност (лв.)	Реално изплатени средства (лв.)	Източник на финансиране	Разпределение на финансовите средства					Период на реализация					
					Общински бюджет	Фондове на ЕС	Централен бюджет	Частни инвестиции	Други източници	<2021	2021	2022	2023	2024	2024<
70	Текущ ремонт на санитарни помещения в СУ „Ангел Каралийчев“, гр. Стражица - Етап 1	236 090,00	236 090,00	ЦБ			236 090,00								
71	Основен ремонт на спортно игрище към ОУ „Св. Св. Кирил и Методий“, с. Асеново	39 997,00	39 997,00	ЦБ			39 997,00								
72	Възстановяване на детска площадка в кв. 10 с. Мирово, община Стражица	15 000,00	15 000,00	ПУДООС					15 000,00						
73	Изготвяне на работен проект за обект: „Реконструкция на съоръжения и изграждане на инсталации в градски стадион в УПИ I, кв.164А“, гр. Стражица	48 000,00	0,00	ЦБ			0,00								
74	Подмяна дограма в детска градина с. Виноград	12 997,58	12 997,58	ЦБ			12 997,58								
75	Текущ ремонт по фасади на ДГ „Сава Цонев“, гр. Стражица	66 379,00	66 379,00	ЦБ			66 379,00								
76	Текущ ремонт на детски площадки /настилки/ на територията на община Стражица	20 000,00	20 000,00	ОБ	20 000,00										
77	Текущ ремонт на градски стадион, гр. Стражица	32 400,00	32 400,00	ОБ	32 400,00										
78	Текущ ремонт на детски площадки в населените места на община Стражица - етап 2	20 000,00	20 000,00	ОБ	20 000,00										
79	Текущ ремонт на покрив на ДГ „Сава Цонев“, гр. Стражица	21 217,00	21 217,00	ОБ	21 217,00										
80	Текущ ремонт на ДГ „Ангел Каралийчев“, гр. Стражица	40 971,00	40 971,00	ОБ	40 971,00										
81	Текущ ремонт НУ „Иван Вазов“, с. Царски извор	20 558,00	20 558,00	ОБ	20 558,00										
82	Текущ ремонт на ДГ „Сава Цонев“, гр. Стражица	28 080,00	28 080,00	ЦБ			28 080,00								
83	Фитнес уреди, гр. Стражица	4 080,00	4 080,00	ЦБ			4 080,00								
84	Обзавеждане и оборудване на детски градини в община Стражица	49 412,45	24 706,23	ПРСР		24 706,23									

Приложение 1. Реализирани проекти и дейности във връзка с изпълнението на ПИРО Стражица за периода 01.01.2021 г. – 31.12.2024 г.

№	Проект/инициатива	Проектна стойност (лв.)	Реално изплатени средства (лв.)	Източник на финансиране	Разпределение на финансовите средства					Период на реализация					
					Общински бюджет	Фондове на ЕС	Централен бюджет	Частни инвестиции	Други източници	<2021	2021	2022	2023	2024	2024<
Мярка 2. Реконструиране и обновяване на обществени сгради и обекти с историческо и културно значение и организиране на разнообразни прояви в културния календар на общината		**755 547,87**	**709 296,47**		**102 929,00**	**146 122,97**	**460 244,50**	**0,00**	**0,00**						
1	Енергийно обследване на административна сграда на общинска администрация и административна сграда на БКС /Общинска сграда в кв. 102, гр. Стражица/, гр. Стражица	3 100,00	3 100,00	ЦБ			3 100,00				■				
2	Инженеринг - проектиране, изграждане и строителен надзор на гараж към кметство, с. Кесарево	31 000,00	31 000,00	ЦБ			31 000,00				■				
3	Инженеринг - ремонт и строителен надзор на помещение общински съвет, гр. Стражица	41 000,00	41 000,00	ЦБ			41 000,00				■	■			
4	Климатична система, гр. Стражица	5 800,00	5 800,00	ОБ	5 800,00								■		
5	„Лятна естрада /сцена за културни изяви/ с прилежаща инфраструктура, УПИ II, кв.96“, с. Камен	98 939,00	96 020,00	ПРСР		96 020,00					■	■	■		
6	Изграждане барелеф на Димитър Стоянов, гр. Стражица	35 399,00	30 000,00	ЦБ			30 000,00					■	■		
7	„Нашето читалище - мост между минало, настояще и бъдеще“ – НЧ „Правда – 2010“ с. Горски Сеновец	19 323,44	19 323,44	ПРСР		19 323,44					■	■	■		
8	„По стъпките от миналото към музиката на бъдещето“ - НЧ „Правда – 2010“ с. Горски Сеновец	21 265,40	0,00	ПРСР		0,00								■	■
9	„Фолклорното богатство на родния край“ - НЧ „Развитие – 1895“, гр. Стражица	17 334,00	17 334,00	ПРСР		17 334,00				■	■	■			
10	„Music Art Tabor” - Експериментиране с нови пространства за отваряне на границите между професионални творци и аматьори чрез синтез на изкуствата и интерпретации на традиционни теми свързани с културата на ромите	13 445,53	13 445,53	ПКПНС		13 445,53						■	■	■	
11	АРТ Стражица - XXI век	16 668,00	0,00	ПРСР		0,00								■	■

Приложение 1. Реализирани проекти и дейности във връзка с изпълнението на ПИРО Стражица за периода 01.01.2021 г. – 31.12.2024 г.

№	Проект/инициатива	Проектна стойност (лв.)	Реално изплатени средства (лв.)	Източник на финансиране	Разпределение на финансовите средства					Период на реализация					
					Общински бюджет	Фондове на ЕС	Централен бюджет	Частни инвестиции	Други източници	<2021	2021	2022	2023	2024	2024<
12	Изработване на инвестиционен проект за консервиране и реставрация, укрепителни и ремонтни работи на сградата на Художествена галерия в гр. Стражица	97 860,00	97 860,00	ЦБ			97 860,00								
13	Ремонт административна сграда на кметство, с. Камен	9 728,00	9 728,00	ЦБ			9 728,00								
14	Ремонт административна сграда, с. Лозен	3 487,00	3 487,00	ОБ	3 487,00										
15	Ремонт читалище, с. Асеново	12 386,00	12 386,00	ЦБ			12 386,00								
16	Ремонт тераса на кметство, с. Бряговица	7 989,00	7 989,00	ЦБ			7 989,00								
17	Ремонт административна сграда на кметство, с. Горски Сеновец	6 199,00	6 199,00	ЦБ			6 199,00								
18	Текущ ремонт на сграда на кметство, с. Балканци	1 931,00	1 931,00	ЦБ			1 931,00								
19	Подмяна на дограма в кметство, с. Сушица	15 000,00	15 000,00	ЦБ			15 000,00								
20	Текущ ремонт на покрив църква, с. Николаево	26 762,00	26 762,00	ОБ	26 762,00										
21	Текущ ремонт читалище, с Владислав	11 549,00	11 549,00	ОБ	11 549,00										
22	Текущ ремонт читалище, с. Владислав - втори етап	12 565,00	12 565,00	ОБ	12 565,00										
23	Ремонт алея около читалище, с. Владислав	16 766,00	16 766,00	ОБ	16 766,00										
24	Авариен ремонт на читалище, с. Камен	154 972,50	154 972,50	ЦБ			154 972,50								
25	Инженеринг и строителен надзор на обект: „Вертикална планировка около кметство“, с. Царски извор	49 079,00	49 079,00	ЦБ			49 079,00								
26	Ремонт общинска сграда, с. Кесарево	26 000,00	26 000,00	ОБ	26 000,00										
Мярка 3. Подобряване на здравното обслужване, социалните дейности и свързаната инфраструктура		**5 538 284,35**	**3 438 599,28**		**18 459,64**	**2 831 384,91**	**588 754,73**	**0,00**	**0,00**						
1	Преносим компютър за Център за обществена подкрепа, гр. Стражица	1 360,00	1 360,00	ЦБ			1 360,00								
2	Преносим компютър за Център за социална рехабилитация и интеграция, гр. Стражица	1 099,00	1 099,00	ЦБ			1 099,00								

Приложение 1. Реализирани проекти и дейности във връзка с изпълнението на ПИРО Стражица за периода 01.01.2021 г. – 31.12.2024 г.

№	Проект/инициатива	Проектна стойност (лв.)	Реално изплатени средства (лв.)	Източник на финансиране	Разпределение на финансовите средства					Период на реализация					
					Общински бюджет	Фондове на ЕС	Централен бюджет	Частни инвестиции	Други източници	<2021	2021	2022	2023	2024	2024<
3-4	Климатици, гр. Стражица - **2 дейности**	17 000,00	17 000,00	ЦБ			17 000,00								
5	Климатик за Център за социална рехабилитация и интеграция, гр. Стражица	1 450,00	1 450,00	ЦБ			1 450,00								
6	Лек автомобил, гр. Стражица	32 000,00	32 000,00	ЦБ			32 000,00								
7	Уред за кинезитерапия, гр. Стражица	2 550,00	2 550,00	ЦБ			2 550,00								
8	Лаптоп, гр. Стражица	1 192,00	1 192,00	ЦБ			1 192,00								
9-11	Компютри и компютърна система за ЗЖ, гр. Стражица - **3 дейности**	5 072,00	5 072,00	ЦБ			5 072,00								
12	Пътнически бус, гр. Стражица	13 000,00	13 000,00	ЦБ			13 000,00								
13	Програмен продукт, гр. Стражица	180,00	180,00	ЦБ			180,00								
14	Изготвяне на технически проект „Повишаване на енергийната ефективност на сграда за социални услуги, разположена в УПИ II, кв. 29 , гр. Стражица в обхват корпуси „Б“, „В“ и „Г“	35 852,00	14 340,00	ЦБ			14 340,00								
15	Изготвяне на техническо обследване, технически паспорт и обследване за енергийна ефективност на сграда за социални услуги, разположена в УПИ II, кв. 29, гр. Стражица	27 982,00	27 982,00	ЦБ			27 982,00								
16	Закупуване на рентген, гр. Стражица	104 280,00	104 280,00	ЦБ			104 280,00								
17	Преустройство на сграда за ЦПЛР - ОДК, гр. Стражица	167 370,00	166 386,00	ЦБ			166 386,00								
18	Допълнителни дейности за обект: „Преустройство на сграда за ЦПЛР – ОДК“, гр. Стражица	5 020,00	5 020,00	ОБ и ЦБ	2 461,00		2 559,00								
19	Изготвяне на работен проект за обект: „Изграждане и оборудване на сграда за Резидентна грижа за пълнолетни лица с интелектуални затруднения и Център за специализирана подкрепа за лица с увреждания и техните семейства в община Стражица, находяща се в УПИ II, кв. 29 по регулационния план на гр. Стражица“	56 700,00	56 700,00	ЦБ			56 700,00								
20	Закупуване на котел за твърдо гориво, гр. Стражица	26 640,00	26 640,00	ОБ и ЦБ	7 999,00		18 641,00								

Приложение 1. Реализирани проекти и дейности във връзка с изпълнението на ПИРО Стражица за периода 01.01.2021 г. – 31.12.2024 г.

№	Проект/инициатива	Проектна стойност (лв.)	Реално изплатени средства (лв.)	Източник на финансиране	Разпределение на финансовите средства					Период на реализация					
					Общински бюджет	Фондове на ЕС	Централен бюджет	Частни инвестиции	Други източници	<2021	2021	2022	2023	2024	2024<
21	Инженеринг и строителен надзор на обект: „Изграждане на паркинг за нуждите на център за спешна медицинска помощ“, гр. Стражица	29 580,00	29 580,00	ЦБ			29 580,00								
22	Център за социално включване	195 814,96	70 923,93	ОПРЧР		70 923,93									
23	Бъдеще за децата в община Стражица	381 310,78	158 897,46	ПРЧР		158 897,46									
24	Грижа в дома в община Стражица	689 427,59	558 804,87	ПРЧР		558 804,87									
25	Патронажна грижа в общините Елена, Златарица, Лясковец и Стражица - Компонент 3	88 290,00	32 378,22	ОПРЧР		32 378,22									
26	Топъл обяд в условия на пандемията от COVID-19 в Община Стражица	303 069,25	303 069,25	ОПХ		303 069,25									
27	Патронажна грижа + в община Стражица - Компонент 2	125 264,05	125 264,05	ОПРЧР		125 264,05									
28	Интеграция на уязвими групи в община Стражица - 1	380 595,61	69 252,79	ОПНОИР		69 252,79									
29	Интеграция на уязвими групи в община Стражица - 2	631 295,32	231 984,14	ОПРЧР		231 984,14									
30	Преходно жилище за деца от 15 до 18 години, гр. Стражица	136 711,06	52 382,18	ОПРЧР		52 382,18									
31	Патронажна грижа + в община Стражица + Компонент 3	42 847,53	42 847,53	ОПРЧР		42 847,53									
32	Топъл обяд в община Стражица	665 353,25	449 342,40	ПХОМП		449 342,40									
33	Патронажна грижа + в община Стражица +	247 835,48	247 835,48	ОПРЧР		247 835,48									
34	Патронажна грижа в общините Елена, Златарица, Лясковец и Стражица	42 761,15	34 059,25	ОПРЧР		34 059,25									
35	Услуги за ранно детско развитие в община Стражица.	887 387,32	425 347,71	ОПРЧР		425 347,71									
36	Проект „Подкрепа“	90 610,63	28 995,65	ОПРЧР		28 995,65									
37	Подобряване на материална база на социалните услуги в община Стражица	79 996,37	79 996,37	ОБ и ЦБ	7 999,64		71 996,73								
38	Текущ ремонт на покрив на Здравна служба в с. Камен	10 858,00	10 858,00	ЦБ			10 858,00								
39	Текущ ремонт на покрив на здравна служба в с. Ново Градище	8 853,00	8 853,00	ЦБ			8 853,00								
40	Самоходна косачка за ЗЖ, гр. Стражица	1 676,00	1 676,00	ЦБ			1 676,00								

Приложение 1. Реализирани проекти и дейности във връзка с изпълнението на ПИРО Стражица за периода 01.01.2021 г. – 31.12.2024 г.

№	Проект/инициатива	Проектна стойност (лв.)	Реално изплатени средства (лв.)	Източник на финансиране	Разпределение на финансовите средства					Период на реализация					
					Общински бюджет	Фондове на ЕС	Централен бюджет	Частни инвестиции	Други източници	<2021	2021	2022	2023	2024	2024<
Приоритет 3. Подобряване на селищната и междуселищната свързаност и качеството на средата за живот		**32 387 745,29**	**18 467 859,42**		**1 242 634,00**	**5 754 217,00**	**11 214 448,42**	**0,00**	**256 560,00**						
Мярка 1. Подобряване на функциониращи инфраструктури		**20 228 750,83**	**16 052 575,42**		**1 012 434,00**	**5 515 828,00**	**9 524 313,42**	**0,00**	**0,00**						
1	Реконструкция на улична мрежа в гр. Стражица	1 061 427,00	1 061 427,00	ЦБ			1 061 427,00								
2	Реконструкция и подмяна на участъци от водопроводната мрежа в населените места в община Стражица	3 402 099,00	3 402 099,00	ПРСР		3 402 099,00									
3	Изготвяне на работен проект за обект: „Ремонт и възстановителни работи на язовирна стена и съоръженията към нея, КИС мониторинг - язовир местността „Казъл дере“, община Стражица“	31 200,00	31 200,00	ЦБ			31 200,00								
4	Изготвяне на работен проект за обект: „Ремонт и възстановителни работи на язовирната стена и съоръженията към нея, контролно измервателна система /КИС/ мониторинг – Язовир местността „Боаза“, с. Царски извор“	31 200,00	26 000,00	ЦБ			26 000,00								
5	Проектиране на обект: „Реконструкция на водопроводна мрежа в селища от община Стражица“	33 000,00	16 500,00	ЦБ			16 500,00								
6	Изграждане и упражняване на строителен надзор на обект: „Водопровод до общинска сграда в м. „Бекчията“ с. Кесарево с точка на присъединяване към водопроводната мрежа на с. Балканци, общ. Стражица“	20 995,00	20 945,00	ОБ	20 945,00										
7	Изграждане на повдигнати пешеходни пътеки на ул. „Дончо Узунов“ и ул. „Михаил Друмев“, гр. Стражица	12 064,00	12 064,00	ЦБ			12 064,00								
8	Проектиране и изграждане на обходен път, с. Сушица	383 524,00	302 088,00	ЦБ			302 088,00								
9	Реконструкция и рехабилитация на улици в гр. Стражица и община Стражица и допълнителни СМР - ф.к на приключил обект, общ. Стражица	1 478 215,00	709 019,00	ФЕС и ЦБ		644 777,00	64 242,00								

Приложение 1. Реализирани проекти и дейности във връзка с изпълнението на ПИРО Стражица за периода 01.01.2021 г. – 31.12.2024 г.

№	Проект/инициатива	Проектна стойност (лв.)	Реално изплатени средства (лв.)	Източник на финансиране	Разпределение на финансовите средства					Период на реализация					
					Общински бюджет	Фондове на ЕС	Централен бюджет	Частни инвестиции	Други източници	<2021	2021	2022	2023	2024	2024<
10	Инженеринг - реконструкция и строителен надзор на ул. „Драва“, гр. Стражица	50 800,00	50 800,00	ЦБ			50 800,00								
11	Ремонт централна част в кв. 63, гр. Стражица	46 000,00	46 000,00	ЦБ			46 000,00								
12	СМР, строителен, авторски надзор и работен проект на обект: „Ремонт на преливно съоръжение на яз. „Сулуджата“, с. Виноград“	140 976,00	6 600,00	ЦБ			6 600,00								
13	Строителни дейности по водовземна шахта за обект: „Ремонт на яз. „Сусурлука“, с. Сушица“	5 000,00	5 000,00	ЦБ			5 000,00								
14	Инженеринг - проектиране, авторски и строителен надзор на ул. „Отец Паисий Хилендарски“, гр. Стражица	28 600,00	28 600,00	ЦБ			28 600,00								
15	Инженеринг - проектиране, авторски и строителен надзор на обект: „Реконструкция и рехабилитация на ул. „Цар Самуил“, гр. Стражица“	49 400,00	49 400,00	ЦБ			49 400,00								
16	Инженеринг и строителен надзор на обект: „Ремонт на участък от ул. „Любен Каравелов“, гр. Стражица“	21 420,00	21 420,00	ЦБ			21 420,00								
17	Инженеринг и строителен надзор на обект: „Ремонт на ул. „Рила“, с. Владислав“	48 960,00	48 960,00	ЦБ			48 960,00								
18	Инженеринг и строителен надзор на участък от ул. „Искър“, с. Камен	46 000,00	46 000,00	ЦБ			46 000,00								
19	Инженеринг - проектиране, ремонт и строителен надзор на водосток на път Царски извор - Сушица, с. Царски извор	39 820,00	39 820,00	ОБ и ЦБ	8 820,00		31 000,00								
20	Украса за открити площи, гр. Стражица	2 820,00	2 820,00	ЦБ			2 820,00								
21	Изграждане на обществен паркинг в кв. 63, гр. Стражица	61 600,00	61 600,00	ЦБ			61 600,00								
22	Строителен надзор на обект: „Изграждане на обходен път“, с. Сушица	7 680,00	3 840,00	ЦБ			3 840,00								
23	СМР на обект: „Благоустрояване на парк в кв. 63“, гр. Стражица	291 171,00	271 498,00	ОБ, ПРСР и ЦБ	52 679,00	152 203,00	66 616,00								

Приложение 1. Реализирани проекти и дейности във връзка с изпълнението на ПИРО Стражица за периода 01.01.2021 г. – 31.12.2024 г.

№	Проект/инициатива	Проектна стойност (лв.)	Реално изплатени средства (лв.)	Източник на финансиране	Разпределение на финансовите средства					Период на реализация					
					Общински бюджет	Фондове на ЕС	Централен бюджет	Частни инвестиции	Други източници	<2021	2021	2022	2023	2024	2024<
24	Инженеринг и строителен надзор на обект: „Вертикална планировка на централна част, с. Владислав“	20 066,00	20 066,00	ЦБ			20 066,00								
25	Инженеринг и строителен надзор на обект: „Вертикална планировка на централна част, с. Горски Сеновец“	103 294,00	103 294,00	ЦБ			103 294,00								
26	Основен ремонт на специализиран автомобил за събиране на битови отпадъци, гр. Стражица	8 000,00	8 000,00	ОБ	8 000,00										
27	Инженеринг и строителен надзор на обект: „Ремонт на ул. „Чешмянска“ и ул. „Рила“, с. Кесарево“	40 800,00	40 800,00	ЦБ			40 800,00								
28	Инженеринг и строителен надзор на участък от улица „Пазарищна“, с. Кесарево	80 615,00	80 615,00	ЦБ			80 615,00								
29	Инженеринг и строителен надзор на участък от южен тротоар на ул. „Петър Топалов - Шмид“, с. Кесарево	55 000,00	55 000,00	ЦБ			55 000,00								
30	Инженеринг и строителен надзор на алеи към Медицински център в кв. 63, гр. Стражица	51 000,00	51 000,00	ЦБ			51 000,00								
31	Инженеринг и строителен надзор на обект: „Основен ремонт на ул. „Стойко Димов Церовски“, с. Царски извор“	78 180,00	78 180,00	ЦБ			78 180,00								
32	Инженеринг и строителен надзор на обект: „Основен ремонт на участък от ул. Васил Левски“, с.Кесарево	170 940,00	170 940,00	ЦБ			170 940,00								
33	Инженеринг и строителен надзор на обект: „Реконструкция на участък от ул. „Сидер Войвода“, гр. Стражица“	56 899,00	56 899,00	ЦБ			56 899,00								
34	Инженеринг и строителен надзор на обект: „Реконструкция на участък от ул. „Четиринадесета“, с. Лозен	56 400,00	56 400,00	ЦБ			56 400,00								
35	Инженеринг и строителен надзор на обект: „Основен ремонт на ул. „Шипка“, с. Камен	33 347,00	33 347,00	ЦБ			33 347,00								

Приложение 1. Реализирани проекти и дейности във връзка с изпълнението на ПИРО Стражица за периода 01.01.2021 г. – 31.12.2024 г.

№	Проект/инициатива	Проектна стойност (лв.)	Реално изплатени средства (лв.)	Източник на финансиране	Разпределение на финансовите средства					Период на реализация					
					Общински бюджет	Фондове на ЕС	Централен бюджет	Частни инвестиции	Други източници	<2021	2021	2022	2023	2024	2024<
36	Изготвяне на технически проект и авторски надзор за обект: „Рехабилитация и реконструкция на улица „Първи май“, с. Сушица“	8 616,00	7 656,00	ОБ	7 656,00										
37	Изготвяне на технически проект и авторски надзор за обект: „Рехабилитация и реконструкция на улица „Александър Стамболийски“ с. Сушица“	2 460,00	1 980,00	ОБ	1 980,00										
38	Инженеринг и строителен надзор на обект: „Основен ремонт на ул. „Раковски“, с. Камен“	26 630,00	26 630,00	ЦБ			26 630,00								
39	Строителен надзор на обект: „Основен ремонт на ул. „Шипка“ и ул. „Раковски“, с. Камен“	1 200,00	1 200,00	ЦБ			1 200,00								
40	Реконструкция на част от водопроводната мрежа на с. Камен – етап втори, с. Камен	2 967 291,00	1 316 749,00	ПРСР		1 316 749,00									
41	Инженеринг и строителен надзор на обект: „Основен ремонт на път VTR 2291 /II-51 - Нова Върбовка – Камен, III-514/ от км 2+800 до км 6+200, общ. Стражица“	134 700,00	133 800,00	ОБ и ЦБ	8 056,00		125 744,00								
42	Система за видеонаблюдение, с. Бряговица	6 899,00	6 899,00	ОБ	6 899,00										
43	Инженеринг и строителен надзор на обект: „Изграждане на пешеходна алея по ул. „Хаджи Димитър“, гр. Стражица“	24 863,00	24 863,00	ЦБ			24 863,00								
44	Инженеринг на обект: „Изграждане на повдигната пешеходна пътека по ул. „Михал Друмев“, гр. Стражица“	7 492,00	7 492,00	ЦБ			7 492,00								
45	Проектиране на обект: „Реконструкция на част от водопроводната мрежа на с. Виноград - Етап 1“, с. Виноград	15 460,00	15 460,00	ЦБ			15 460,00								
46	Реконструкция и рехабилитация на околовръстен път, Стражица	2 748 516,00	2 748 516,00	ОБ и ЦБ	126 688,00		2 621 828,00								
47	Реконструкция на част от водопроводната мрежа на с. Сушица – етап втори, с. Сушица	1 250 828,00	248 951,00	ОБ и ЦБ	41 492,00		207 459,00								

Приложение 1. Реализирани проекти и дейности във връзка с изпълнението на ПИРО Стражица за периода 01.01.2021 г. – 31.12.2024 г.

№	Проект/инициатива	Проектна стойност (лв.)	Реално изплатени средства (лв.)	Източник на финансиране	Разпределение на финансовите средства					Период на реализация					
					Общински бюджет	Фондове на ЕС	Централен бюджет	Частни инвестиции	Други източници	<2021	2021	2022	2023	2024	2024<
48	Проектиране на обект: „Реконструкция на водопровод по ул. „Първи май“ в участъка от ул. „Хр. Смирненски“ до ул. „Ал. Стамболийски“, с. Сушица“	2 400,00	2 400,00	ОБ	2 400,00										
49	Проектиране на обект: „Реконструкция на водопровод по ул. „Ал. Стамболийски“ в участъка от ул. „Първи май“ до ул. „Христо Ботев“, с. Сушица“	2 400,00	2 400,00	ОБ	2 400,00										
50	Проектиране на обект: „Реконструкция на част от водопроводната мрежа на с. Теменуга“	8 000,00	8 000,00	ОБ	8 000,00										
51	Проектиране на обект: „Реконструкция на улично осветление по ул. „Промишлена“, община Стражица“	5 500,00	5 500,00	ОБ	5 500,00										
52	Проектиране на обект: „Реконструкция на настилки и техническа инфраструктура по ул. „Бузлуджа“, гр. Стражица	10 000,00	10 000,00	ОБ	10 000,00										
53	Проектиране на обект: „Реконструкция на настилки и техническа инфраструктура по ул. „Иван Вазов“, гр. Стражица	10 000,00	10 000,00	ОБ	10 000,00										
54	Проектиране на обект: „Реконструкция на настилки и техническа инфраструктура по ул. „Любен Каравелов“ в участъка от ул. „Ангел Каралийчев“ до ул. „Иван Вазов“, гр. Стражица“	5 506,00	5 506,00	ОБ	5 506,00										
55	Проектиране на обект: „Реконструкция на улично осветление по ул. „Гладстоун“, гр. Стражица“	6 162,00	6 162,00	ЦБ			6 162,00								
56	Проектиране на обект: „Реконструкция на настилки и техническа инфраструктура по ул. „Ангел Каралийчев“, гр. Стражица“	10 000,00	10 000,00	ОБ	10 000,00										

Приложение 1. Реализирани проекти и дейности във връзка с изпълнението на ПИРО Стражица за периода 01.01.2021 г. – 31.12.2024 г.

№	Проект/инициатива	Проектна стойност (лв.)	Реално изплатени средства (лв.)	Източник на финансиране	Разпределение на финансовите средства					Период на реализация					
					Общински бюджет	Фондове на ЕС	Централен бюджет	Частни инвестиции	Други източници	<2021	2021	2022	2023	2024	2024<
57	Изготвяне на трасировъчен проект по част „Геодезия“ за строеж „Реконструкция и рехабилитация на околовръстен път в гр. Стражица“ – Етап 2, гр. Стражица	890,00	890,00	ЦБ			890,00								
58	Инженеринг и строителен надзор на обект: „Изпълнение на СМР за архитектурно оформление на пространството пред стълби към парк в кв.63“, гр. Стражица	144 599,00	144 599,00	ЦБ			144 599,00								
59	Инженеринг на обект: „Основен ремонт на пътна настилка на ул. „Пазарищна“, с. Кесарево“	75 220,00	75 220,00	ЦБ			75 220,00								
60	Инженеринг и строителен надзор на обект: „Основен ремонт на пътна настилка на ул. „Втора“, с. Виноград“	167 968,00	167 968,00	ЦБ			167 968,00								
61	Инженеринг и строителен надзор на обект: „Вертикална планировка на централна част“, с. Бряговица	150 012,00	150 012,00	ЦБ			150 012,00								
62	Инженеринг и строителен надзор на обект: „Основен ремонт на ул. „Пирин“, с. Владислав“	97 446,00	97 446,00	ЦБ			97 446,00								
63	Инженеринг и строителен надзор на обект: „Основен ремонт алеи в градски парк, гр. Стражица“	294 760,00	3 600,00	ЦБ			3 600,00								
64	Инженеринг и строителен надзор на обект: „Основен ремонт на участък от ул. „Хаджи Димитър“, гр. Стражица“	75 002,00	75 002,00	ЦБ			75 002,00								
65	Изготвяне на технически проект за общински път VTR 2293 „Кесарево – Теменуга – Водно - Железарци“, община Стражица	29 800,00	29 800,00	ЦБ			29 800,00								
66	Инженеринг и строителен надзор на обект: „Изграждане на пешеходна алея в парк в кв. 63“, гр. Стражица	44 400,00	44 400,00	ЦБ			44 400,00								
67	Инженеринг и строителен надзор на обект: „Изграждане на обществен паркинг до Медицински център“, гр. Стражица	96 756,00	96 756,00	ЦБ			96 756,00								

Приложение 1. Реализирани проекти и дейности във връзка с изпълнението на ПИРО Стражица за периода 01.01.2021 г. – 31.12.2024 г.

№	Проект/инициатива	Проектна стойност (лв.)	Реално изплатени средства (лв.)	Източник на финансиране	Разпределение на финансовите средства					Период на реализация					
					Общински бюджет	Фондове на ЕС	Централен бюджет	Частни инвестиции	Други източници	<2021	2021	2022	2023	2024	2024<
68	Инженеринг и строителен надзор на обект: „Изграждане на обществен паркинг в кв. 75“, гр. Стражица	97 777,00	97 776,00	ЦБ			97 776,00								
69	Изготвяне на проект и изграждане на навес мюсюлмански гробища, с. Сушица	14 440,00	14 440,00	ЦБ			14 440,00								
70	Изграждане на ограда в гробищен парк, с. Мирово	6 690,00	6 690,00	ЦБ			6 690,00								
71	Изготвяне на проект и изграждане на навес в гробищен парк, с. Мирово	15 125,00	15 125,00	ЦБ			15 125,00								
72	Изработването на инвестиционен проект за обект: Укрепване на пътно платно на общински път VTR1285 /III-4005, жп гара Кесарево-Стражица/ - Благоево – Балканци - Кесарево /III-4082/ в участъка на периодично активно свлачище № VTR31.02470.01, в близост до с. Балканци, община Стражица	30 000,00	30 000,00	ЦБ			30 000,00								
73	Рехабилитация и реконструкция на ул. „Уилям Гладстон“, гр. Стражица	2 421 700,00	2 378 295,59	ЦБ			2 378 295,59								
74	Изготвяне на работен проект за обект „Реконструкция на участъци от водопроводната мрежа на гр. Стражица“	5 200,00	0,00	ЦБ			0,00								
75	Изготвяне на работен проект за обект „Реконструкция на участъци от водопроводните мрежи в с. Асеново, с. Благоево, с. Горски Сеновец, с. Лозен и с. Царски извор“	32 780,00	0,00	ЦБ			0,00								
76	Изготвяне на работен проект за „Реконструкция на улични настилки в селищата на община Стражица и ул. „Сава Цонев“, гр. Стражица“	57 400,00	0,00	ЦБ			0,00								
77	Изготвяне на работен проект за обект „Изграждане на покрит общински пазар и благоустрояване на прилежащото пространство в УПИ I, кв. 163, гр. Стражица“	60 000,00	0,00	ЦБ			0,00								
78	Ремонт на улици в с. Царски извор	15 944,28	15 944,28	ЦБ			15 944,28								

Приложение 1. Реализирани проекти и дейности във връзка с изпълнението на ПИРО Стражица за периода 01.01.2021 г. – 31.12.2024 г.

№	Проект/инициатива	Проектна стойност (лв.)	Реално изплатени средства (лв.)	Източник на финансиране	Разпределение на финансовите средства					Период на реализация					
					Общински бюджет	Фондове на ЕС	Централен бюджет	Частни инвестиции	Други източници	<2021	2021	2022	2023	2024	2024<
79	Ремонт на ул. „Седма“, с. Асеново	15 848,00	15 848,00	ЦБ			15 848,00								
80	Ремонт на улици в с. Балканци	12 348,60	12 348,60	ЦБ			12 348,60								
81	Изкърпване на улици „Трета“ и „Четвърта“, с. Бряговица	16 413,61	16 413,61	ЦБ			16 413,61								
82	Ремонт на улици в с. Владислав	12 323,76	12 323,76	ЦБ			12 323,76								
83	Ремонт улици „Първа“ и „Шеста“, с. Виноград	14 887,44	14 887,44	ЦБ			14 887,44								
84	Ремонт на улици в с. Нова Върбовка	12 406,56	12 406,56	ЦБ			12 406,56								
85	Ремонт околовръстен път гр. Стражица	7 923,96	7 923,96	ЦБ			7 923,96								
86	Ремонт на ул. „Сава Цонев“, гр. Стражица	5 999,62	5 999,62	ЦБ			5 999,62								
87	Ремонт на ул. „Бузлуджа“, гр. Стражица	9 892,94	9 892,94	ЦБ			9 892,94								
88	Ремонт на ул. „Тодор Каблешков“, гр. Стражица	4 946,47	4 946,47	ЦБ			4 946,47								
89	Ремонт на ул. „Стефан Караджа“ гр. Стражица	14 870,38	14 870,38	ЦБ			14 870,38								
90	Ремонт на ул. „Ангел Каралийчев“ гр. Стражица	19 999,97	19 999,97	ЦБ			19 999,97								
91	Ремонт на ул. „Уилям Гладстоун“ гр. Стражица	9 892,94	9 892,94	ЦБ			9 892,94								
92	Ремонт път VTR-2293 „Теменуга - Водно“	5 983,30	5 983,30	ЦБ			5 983,30								
93	Ремонт ул. „Георги Димитров“, с. Сушица	16 684,00	16 684,00	ОБ	16 684,00										
94	Направа на тротоар на ул. „Търговска“, с. Камен	7 368,00	7 368,00	ОБ	7 368,00										
95	Ремонт на ул. „Родопи“, гр. Стражица	7 252,00	7 252,00	ОБ	7 252,00										
96	Ремонт на ул. „Пирин“ и ул. „Вела Пеева“, с. Благоево	15 960,00	15 960,00	ОБ	15 960,00										
97	Ремонт ул. „Христо Ботев“, с. Благоево	16 856,00	16 856,00	ОБ	16 856,00										
98	Авариен ремонт на водопровод по път III-407 участъка през с. Ново Градище	97 926,00	97 926,00	ОБ	97 926,00										
99	Ремонт на ул. „Ропотамо“ от о.т. 107 до о.т. 109 по плана на гр. Стражица	9 017,00	9 017,00	ЦБ			9 017,00								
100	Текущ ремонт на пътна настилка ул. „Пета“, с. Асеново	24 721,00	24 721,00	ЦБ			24 721,00								
101	Текущ ремонт на пътна настилка ул. „Първа“, с. Бряговица	29 769,00	29 769,00	ЦБ			29 769,00								

Приложение 1. Реализирани проекти и дейности във връзка с изпълнението на ПИРО Стражица за периода 01.01.2021 г. – 31.12.2024 г.

№	Проект/инициатива	Проектна стойност (лв.)	Реално изплатени средства (лв.)	Източник на финансиране	Разпределение на финансовите средства					Период на реализация					
					Общински бюджет	Фондове на ЕС	Централен бюджет	Частни инвестиции	Други източници	<2021	2021	2022	2023	2024	2024<
102	Текущ ремонт на пътна настилка ул. „14-та“, с. Лозен	15 978,00	15 978,00	ЦБ			15 978,00								
103	Текущ ремонт на пътна настилка по ул. „Г. Димитров“, с. Сушица	7 968,00	7 968,00	ЦБ			7 968,00								
104	Текущ ремонт на общински път VTR 2291 /II-51 - Нова Върбовка - Камен, III-514/	42 407,00	42 407,00	ЦБ			42 407,00								
105	Текущ ремонт на пътна настилка ул. „Васил Априлов“ и ул. „Ал. Стамболийски“, с. Камен	6 979,00	6 979,00	ЦБ			6 979,00								
106-107	Ремонт асфалтова настилка на ЖП надлез гр. Стражица - **2 дейности**	39 990,00	39 990,00	ОБ и ЦБ	25 773,00		14 217,00								
108	Ремонт на ул. „Ген. Столетов“ от о.т. 23 до о.т. 7 и ул. „Отец Паисий Хилендарски“ от о.т. до о.т. 10 по плана на гр. Стражица	47 858,00	47 858,00	ОБ	47 858,00										
109	Текущ ремонт на алеи в гробищен парк, гр. Стражица	38 736,00	38 736,00	ОБ	38 736,00										
110	Текущ ремонт алеи в гробищен парк, гр. Стражица - 2 етап	15 303,00	15 303,00	ОБ	15 303,00										
111	Текущ ремонт на централна част в с. Царски извор	85 955,00	85 955,00	ОБ	85 955,00										
112	Вертикална планировка на централна част в с. Царски извор - 2 етап	35 584,00	35 584,00	ОБ	35 584,00										
113	Текущ ремонт на алея около паркинг в кв.63, гр. Стражица	7 714,00	7 714,00	ОБ	7 714,00										
114	Ремонт алеи в парк кв.63, гр. Стражица	28 305,00	28 305,00	ОБ	28 305,00										
115	Ремонт алеи в парк кв.102, гр. Стражица	26 068,00	26 068,00	ОБ	26 068,00										
116	Текущ ремонт на елементи на градска среда по ул. „Михал Друмев“ и в парк „Красива България“, гр. Стражица	13 680,00	13 680,00	ОБ	13 680,00										
117	Текущ ремонт на пътна настилка на ул. „Васил Левски“, с. Благоево	10 888,00	10 888,00	ОБ	10 888,00										
118	Текущ ремонт на пътна настилка на ул. „Стефан Караджа“, с. Благоево	7 855,00	7 855,00	ОБ	7 855,00										
119	Текущ ремонт на пътна настилка на ул. „Христо Ботев“, с. Благоево	14 465,00	14 465,00	ОБ	14 465,00										
120	Текущ ремонт на тротоарна настилка пред читалище „Просвета“, с. Асеново	59 718,00	59 718,00	ОБ	59 718,00										

Приложение 1. Реализирани проекти и дейности във връзка с изпълнението на ПИРО Стражица за периода 01.01.2021 г. – 31.12.2024 г.

№	Проект/инициатива	Проектна стойност (лв.)	Реално изплатени средства (лв.)	Източник на финансиране	Разпределение на финансовите средства					Период на реализация					
					Общински бюджет	Фондове на ЕС	Централен бюджет	Частни инвестиции	Други източници	<2021	2021	2022	2023	2024	2024<
121	Текущ ремонт централна част на с. Бряговица	11 048,00	11 048,00	ОБ	11 048,00										
122	Текущ ремонт тротоарна настилка по ул. „Търговска“, с. Камен	39 977,00	39 977,00	ОБ	39 977,00										
123	Аварийна подмяна на водопроводна мрежа по ул. „Любен Каравелов“, гр. Стражица	30 040,00	30 040,00	ОБ	30 040,00										
124	Текущ ремонт на водопровод за ромски гробища, гр. Стражица	4 500,00	4 500,00	ОБ	4 500,00										
125	Изготвяне на технически проект и авторски надзор за обект: „Рехабилитация и реконструкция на ул. „Уилям Гладстоун“ гр. Стражица	11 100,00	9 900,00	ОБ	9 900,00										
Мярка 2. Опазване на околната среда и изграждане на екологична култура за устойчиво развитие на общината и инвестиционна привлекателност		**12 158 994,46**	**2 415 284,00**		**230 200,00**	**238 389,00**	**1 690 135,00**	**0,00**	**256 560,00**						
1	Упражняване на строителен и авторски надзор при извършване на СМР „Рекултивация на депо за твърди битови отпадъци“, гр. Стражица	53 811,00	53 811,00	ОБ, ЦБ и ДИ	400,00		4 795,00		48 616,00						
2	Провеждане на инженерно геоложко и хидрогеоложко проучване за укрепване на съвременно, периодично активно свлачище с идентиф. № VTR31.35.078.03, прекъсващо общински път VTR 3281 /III-407 „Моравица-Н. Градище/ - Кавлак - /I-4/, с. Кавлак“	29 880,00	29 880,00	ЦБ			29 880,00								
3	Автомобил с висока проходимост, гр. Стражица	12 000,00	8 200,00	ЦБ			8 200,00								
4	Машина за дезинфекциране на тротоарни площи и паркове, гр. Стражица	28 000,00	28 000,00	ЦБ			28 000,00								
5	Изготвяне на работен проект за обект: „Реконструкция и модернизация на съществуваща ГПСОВ, гр. Стражица“	24 000,00	24 000,00	ЦБ			24 000,00								
6-15	Стопански инвентар за поддръжка на зелените площи в община Стражица - **10 дейности**	71 865,00	71 865,00	ОБ и ЦБ	18 299,00		53 566,00								

Приложение 1. Реализирани проекти и дейности във връзка с изпълнението на ПИРО Стражица за периода 01.01.2021 г. – 31.12.2024 г.

№	Проект/инициатива	Проектна стойност (лв.)	Реално изплатени средства (лв.)	Източник на финансиране	Разпределение на финансовите средства					Период на реализация					
					Общински бюджет	Фондове на ЕС	Централен бюджет	Частни инвестиции	Други източници	<2021	2021	2022	2023	2024	2024<
16	Изграждане и строителен надзор на обществена тоалетна, с. Сушица	30 275,00	30 275,00	ЦБ			30 275,00								
17	Компютри за общинско предприятие, гр. Стражица	1 360,00	1 360,00	ОБ	1 360,00										
18-19	Закупуване на трактор, гр. Стражица - **2 дейности**	115 000,00	115 000,00	ЦБ			115 000,00								
20-21	Специализиран автомобил за събиране на битови отпадъци, гр. Стражица - **2 дейности**	220 000,00	220 000,00	ЦБ и ДИ			48 056,00		171 944,00						
22	Инженеринг и строителен надзор на обект: „Основен ремонт на улична настилка в междублоково пространство на кв.102 (пред ул. „Михаил Друмев“ №15-21), гр. Стражица“	87 900,00	87 900,00	ЦБ			87 900,00								
23	Инженерно геоложко проучване и съставяне на доклад за свлачище VTR 31.02470.01, с. Балканци	25 800,00	25 800,00	ЦБ			25 800,00								
24	Закупуване на контейнери, гр. Стражица	15 120,00	15 120,00	ЦБ			15 120,00								
25	Зона за отдих с велоалея, гр. Стражица	294 600,00	293 006,00	ОБ, ПРСР и ЦБ	7 226,00	178 404,00	107 376,00								
26	Изграждане зона за отдих „А. Каралийчев“ в кв. 102, гр. Стражица	56 552,00	56 551,00	ПРСР и ЦБ		41 194,00	15 357,00								
27	Изграждане на Зона за отдих „Възрожденци“, гр. Стражица	29 631,00	29 631,00	ПРСР и ЦБ		18 791,00	10 840,00								
28	Дискова машина за резитба на храсти и дървета, гр. Стражица	35 998,00	35 998,00	ЦБ			35 998,00								
29	Камион раменен мултилифт, гр. Стражица	29 998,00	29 998,00	ЦБ			29 998,00								
30	Придобиване на предна навесна система за трактор, гр. Стражица	7 440,00	7 440,00	ЦБ			7 440,00								
31	Изграждане на част от канализационна мрежа на с. Кесарево, общ. Стражица, втори етап – подетап 1 и подетап 2, с. Кесарево	8 625 600,00	860 727,00	ОБ и ЦБ	143 454,00		717 273,00								
32	Закупуване на беседка, с. Мирово	6 000,00	6 000,00	ПУДООС					6 000,00						
33	Комбиниран багер товарач с допълнително прикачно оборудване, гр. Стражица	199 980,00	199 980,00	ЦБ			199 980,00								
34	Инженеринг и строителен надзор на оптично трасе, община Стражица	42 080,00	42 079,00	ЦБ			42 079,00								

Приложение 1. Реализирани проекти и дейности във връзка с изпълнението на ПИРО Стражица за периода 01.01.2021 г. – 31.12.2024 г.

№	Проект/инициатива	Проектна стойност (лв.)	Реално изплатени средства (лв.)	Източник на финансиране	Разпределение на финансовите средства					Период на реализация					
					Общински бюджет	Фондове на ЕС	Централен бюджет	Частни инвестиции	Други източници	<2021	2021	2022	2023	2024	2024<
35	Енергийно обновяване на блок Център, ул. „М. Друмев“ № 6 и № 8, гр. Стражица	1 973 441,46	0,00	НПВУ		0,00									
36	Възстановяване зона за отдих в с. Сушица	10 000,00	10 000,00	ПУДООС					10 000,00						
37	Създаване на зона за отдих в с. Царски извор	10 000,00	10 000,00	ПУДООС					10 000,00						
38	Озеленяване в кв. 66 в гр. Стражица	10 000,00	10 000,00	ПУДООС					10 000,00						
39	Текущ ремонт на отоплителна инсталация в сграда, с. Виноград	46 000,00	46 000,00	ОБ	46 000,00										
40	Текущ ремонт на междублоковото пространство по ул. „Пролет“, гр. Стражица	13 461,00	13 461,00	ОБ	13 461,00										
41	Проектиране и изграждане на осветление на обект: „Зона за отдих с велоалея в гр. Стражица“	53 202,00	53 202,00	ЦБ			53 202,00								
Приоритет 4. Добро управление съвместно със заинтересованите страни		**260 033,00**	**241 088,80**		**8 268,00**	**75 776,80**	**157 044,00**	**0,00**	**0,00**						
Мярка 1. Развитие на административния капацитет в услуга на гражданите и бизнеса, междуобщински и международни сътрудничества и партньорства за решаване на общи проблеми		**94 721,00**	**75 776,80**		**0,00**	**75 776,80**	**0,00**	**0,00**	**0,00**						
1	Укрепване на капацитета на служителите на общинска администрация, община Стражица в изпълнение на правомощията им по ЗСУ, ЗЛП и ЗХУ	94 721,00	75 776,80	ПРЧР		75 776,80									
Мярка 2. Внедряване на добри практики в областта на управлението, информационното обезпечаване и дигитализация на административните услуги		**165 312,00**	**165 312,00**		**8 268,00**	**0,00**	**157 044,00**	**0,00**	**0,00**						
1	Закупуване на компютри за общината, гр. Стражица	9 760,00	9 760,00	ЦБ			9 760,00								
2	Закупуване на компютри, гр. Стражица	11 999,00	11 999,00	ЦБ			11 999,00								
3	Закупуване на преносим компютър, гр. Стражица	2 384,00	2 384,00	ЦБ			2 384,00								

Приложение 1. Реализирани проекти и дейности във връзка с изпълнението на ПИРО Стражица за периода 01.01.2021 г. – 31.12.2024 г.

№	Проект/инициатива	Проектна стойност (лв.)	Реално изплатени средства (лв.)	Източник на финансиране	Разпределение на финансовите средства					Период на реализация					
					Общински бюджет	Фондове на ЕС	Централен бюджет	Частни инвестиции	Други източници	<2021	2021	2022	2023	2024	2024<
4	NAS - устройство за мрежово съхранение на данни, гр. Стражица	4 000,00	4 000,00	ЦБ			4 000,00								
5	Закупуване на копирни машини, гр. Стражица	22 240,00	22 240,00	ЦБ			22 240,00								
6	Придобиване на лаптоп, гр. Стражица	1 595,00	1 595,00	ЦБ			1 595,00								
7	Преносим компютър - лаптоп за МКБППМН, гр. Стражица	1 249,00	1 249,00	ЦБ			1 249,00								
8	Разработване, внедряване и поддръжка на информационна система за нормативни актове, гр. Стражица	3 600,00	3 600,00	ОБ	3 600,00										
9	Система за мрежова и информационна сигурност, гр. Стражица	11 240,00	11 240,00	ЦБ			11 240,00								
10	Програмен продукт „ProgeCAD“, гр. Стражица	1 317,00	1 317,00	ЦБ			1 317,00								
11	Аварийно захранване, гр. Стражица	2 400,00	2 400,00	ЦБ			2 400,00								
12-13	Закупуване на компютърна система, гр. Стражица - **2 дейности**	17 900,00	17 900,00	ЦБ			17 900,00								
14-15	Закупуване на климатик за общински съвет и информационен център, гр. Стражица - **2 дейности**	6 590,00	6 590,00	ОБ и ЦБ	4 200,00		2 390,00								
16	Придобиване на празнично 3D пано, гр. Стражица	3 000,00	3 000,00	ЦБ			3 000,00								
17	Закупуване на лаптоп за общински съвет, гр. Стражица	13 286,00	13 286,00	ЦБ			13 286,00								
18	Интегрирана система за провеждане на заседания и сесии на Общински съвет, гр. Стражица	24 984,00	24 984,00	ЦБ			24 984,00								
19	Автомобил за нуждите на РУ, гр. Стражица	12 400,00	12 400,00	ЦБ			12 400,00								
20	Автомобил с висока проходимост, гр. Стражица	14 900,00	14 900,00	ЦБ			14 900,00								
21	ABBYY FineReader – лиценз, гр. Стражица	468,00	468,00	ОБ	468,00										
Covid-19 проекти		**100 000,00**	**100 000,00**		**0,00**	**100 000,00**	**0,00**	**0,00**	**0,00**						
1-2	Подкрепа за малки предприятия с оборот над 500 000 лв. за преодоляване на икономическите последствия от пандемията COVID-19 - **2 проекта**	100 000,00	100 000,00	ОПИК		100 000,00									
ОБЩО ИЗПЪЛНЕНИЕ:		**53 182 766,43**	**28 933 012,98**	**0,00**	**1 717 602,64**	**11 650 406,34**	**13 975 985,26**	**1 029 783,74**	**559 235,00**						

Приложение №2. Обобщена таблица за финансовото изпълнение на ПИРО Стражица

Приоритетна ос	Местно публично финансиране (в хил. лв.)		Външно публично финансиране (в хил. лв.)						ОБЩО (в хил. лв.)
	Общински бюджет	Общ дял (%)	Централен бюджет	Общ дял (%)	Фондове на ЕС	Общ дял (%)	Други източници	Общ дял (%)	
Приоритет 1. Икономическо развитие на традиционни отрасли, ефективна бизнес среда и осигуряване на заетост	11	0,04%	354	1,22%	2 110	7,29%	1 030	3,56%	**3 504**
Приоритет 2. Развитие на достъпни образователни, здравни, социални услуги, културни, младежки и спортни дейности	456	1,58%	2 250	7,78%	3 611	12,48%	303	1,05%	**6 620**
Приоритет 3. Подобряване на селищната и междуселищната свързаност и качеството на средата за живот	1 243	4,29%	11 214	38,76%	5 754	19,89%	257	0,89%	**18 468**
Приоритет 4. Добро управление съвместно със заинтересованите страни	8	0,03%	157	0,54%	76	0,26%	0	0,00%	**241**
Covid-19 мерки	**0**	**-**	0	**-**	**100**	0,35%	**0**	**-**	**100**
ОБЩО ЗА ПИРО 2021-2027:	**1 718**	5,94%	**13 976**	48,30%	**11 650**	40,27%	**1 589**	5,49%	**28 933**